

LA ECONOMÍA ESPAÑOLA SIGUE AGRESIVA EN GANANCIAS Y COMPRAS

Según escribe el diario El País (2-3-06) "LAS EMPRESAS DEL IBEX GANARON UN 47,5% MÁS EN 2005". Es decir, las empresas que cotizan en bolsa aumentaron sus GANANCIAS el 47,5% de media el año pasado. He aquí la cara y la cruz de la ganancia patronal.

Los miembros de los Consejos de Administración de las empresas "se premian con una subida salarial del 24%" (Expansión, 22-8-05).

"Los trabajadores perdieron 1,2 putos de poder adquisitivo en el cuarto trimestre del pasado año. Los costes salariales (sin incluir cotizaciones a la Seguridad Social) aumentaron un 2,5% en relación el último trimestre del año anterior, mientras que la inflación cerró 2005 en el 3,7%, según datos publicados ayer por el Instituto Nacional de Estadística (INE)". (El País, 13-3-06).

Los precios de los productos que consumen los proletarios subieron más del doble de es 3,7% en 2005.

Modificaciones en la historia del I.P.C.

La composición del profundamente en sus rubros o apartados básicos, IPC (Índice de Precios al Consumo) se ha venido modificando que son las tres fuentes fundamentales que compusieron y componen el salario: alimentación, vestido y vivienda.

En 1936, entre las tres, aportaban el 93,6%. En 1958 aportaban el 82,6%, en 1968 el 81,3%, en 1976 el 70%, en 1983 el 67,5%, en 1992 el 57,5% y en 2005 el 46%.

Estos porcentajes los vienen modificando y los obtienen tomando como base unos salarios medios de 2,500 euros mensuales. Y, si nos atenemos a esos ingresos medios, cuando el 75% de los trabajadores asalariados ganan entre 600 y 1.000 euros netos al mes, entonces la falsificación en la composición del Índice de Precios al Consumo es gigantesca, como viene sucediendo en los últimos 30 años.

El sindicalismo subvencionado forma parte del Instituto Nacional de Estadística donde cocinan los Índices de Precios al Consumo, según los cuales realizan los aumentos salariales, de las pensiones, etc., lo que requiere un compromiso interclasista, un Pacto Social que someta los intereses de la clase proletaria a los de la clase capitalista:

"Los sindicatos y la patronal renuevan por quinta vez el acuerdo para controlar las subidas en convenio" (5 Días, 27-1-06), (...) Los sindicatos llevan ya doce años con la moderación salarial incorporada en su ADN". Tras el paro de 24 horas del 27-1-94"... pusieron de manera inmediata en marcha la fórmula mágica de la moderación salarial" (Ibi.). HeLa aquí:

Incremento Salarial, en %

Año	
97	2,9
98	2,6
99	2,7
00	3,7

01 3,7

02 3,9

03 3,7

04 3,6

05 3,0

06 2,0*

*Propuesta

(5 Días., 27-1-06)

¿Qué le pide por su boquita ahora la patronal a los sindicatos subvencionados?: "flexibilizar de una vez la estructura de los convenios para que la remuneración se ligue del todo a la productividad, colectiva o individual" (Ibi.).

Mientras que la patronal y su Estado capitalista cultivan y defienden con uñas y dientes la política de la moderación salarial para la clase proletaria, defienden escrupulosamente a sus defensores o mercenarios:

"Consejo de Ministros. El ejecutivo aprueba una subida salarial del 25% para los ejércitos" (El País, 3-9-05).

La participación de los salarios en el PIB (Producto Interior Bruto) español en 1970 era del 48,5%, en 1975 del 53,9%, en 1991 del 51,2%, y en 2005 del 47,1%. O sea, en 2005 es inferior a la 1970, en 1,4 puntos y de 5,4 puntos inferior a la de 1975, bajo el franquismo, a pesar de que los asalariados aumentaron el 50% de 8,8 millones a 13 millones de 1975 a 2005.

Un Ejército de Reserva de Mano de Obra Barato y Sumiso.

La entrada del capitalismo español en la (CEE) Comunidad Económica Europea en enero de 1986 abrió la puerta para la absorción por el capitalismo español del gran ejército de reserva de mano de obra del que disponía. De 3,5 a 4 millones de trabajadores. Siendo absorbida una buena parte con los planes de inversión y desarrollo ligados a la apertura de los negocios con la CEE, la modernización de las infraestructuras y las obras ligadas a la Olimpiada de Barcelona y a la Expo de Sevilla en 1992. Con el cierre de estos eventos volvió a hincharse el ejército español de parados que, oficialmente, superaba los 3,7 millones a finales de 1993.

La Reforma Laboral del gobierno del PSOE en 1993-94, reduciendo el tiempo de paro y la cantidad a cobrar, mas todo tipo de contratos basura para jóvenes y no jóvenes, es decir, con la imposición desde el Estado capitalista de un fuerte abaratamiento de la mercancía fuerza de trabajo, volvió el aumento de las ganancias patronales y con ellas el trote y el galope de los negocios capitalistas.

En 1992 sólo se reconocían 393.100 inmigrantes, en gran parte de los otros países de la CEE. En 1997 llegaron a 609.813, en 1999 a 801.329, en 2003 ya había 1,64 millones, pero se reconocías 2,7 millones de empadronados, en enero

de 2006 se reconocen 3,73 millones de inmigrantes empadronados.

A la regularización de 2005 se "presentaron 691.655 solicitudes", de ellas han sido resueltas favorablemente 573.270, según los datos del Ministerio de Trabajo" (5 Días, 7-2-06). "Una de cada 3 personas trabaja como empleado de hogar; el 21,9% en el sector de la construcción, y un 14-16% en el sector agrario; en la hostelería están de alta el 10,77%

En el año 2000 nacieron 397.632 y murieron 360.538, con un crecimiento vegetativo de 37.094 habitantes en el Estado español. En 2002 el crecimiento vegetativo fue de 49.980 habitantes (416.518 nacimientos por 366.538 defunciones).

Horas de trabajo anuales

La menor jornada anual de trabajo tiene a los países

¿Quién trabaja más horas?

	Chipre	Francia	Alemania	Grecia	Italia	Holanda	Noruega	Portugal	España	R. Unido	EEUU	Australia	Japón	México	Corea Sur
1950	--	2.045	--	2.322	1.928	2.156	2.040	2.344	2.052	2.112	2.008	2.023	1.958	2.157	2.217
1960	--	2.025	--	2.228	1.988	2.002	1.939	2.199	2.031	2.134	2.033	1.945	2.095	2.153	--
1970	--	1.906	--	2.137	1.868	1.774	1.784	2.063	2.137	1.967	1.991	1.848	2.061	2.069	2.273
1980	--	1.696	--	2.005	1.724	1.569	1.512	1.939	2.003	1.758	1.853	1.815	2.000	2.054	2.541
1990	2.099	1.558	1.541	1.912	1.674	1.414	1.432	1.882	1.824	1.698	1.840	1.806	1.956	2.063	2.527
2000	2.107	1.493	1.463	1.919	1.631	1.366	1.379	1.715	1.814	1.652	1.878	1.796	1.780	2.155	2.487
2001	2.113	1.473	1.450	1.925	1.619	1.366	1.360	1.720	1.815	1.654	1.854	1.779	1.768	2.128	2.460
2002	2.111	14.35	1.439	1.923	1.617	1.366	1.344	1.721	1.797	1.636	1.835	1.756	1.757	2.155	2.422
2003	2.117	1.429	1.441	1.929	1.609	1.352	1.336	1.702	1.799	1.624	1.817	1.756	1.760	2.120	2.402
2004	2.105	1.439	1.443	1.918	1.603	1.355	1.362	1.718	1.798	1.621	1.819	1.758	1.749	2.110	2.392

de los regularizados" (Ibi.).

Los inmigrantes empadronados en la Comunidad de Madrid aumentaron en 168.602 en 2005, siendo ya 949.354, el 15,28% de toda la población. Afirmar que la Comunidad tiene ya 1,2 o 1,3 millones de inmigrantes, incluyendo a los no empadronados, nos acercará bastante a la realidad. Lo mismo se debe decir para el total de los inmigrantes en el Estado, que no es exagerado afirmar que deben superar los 4,5 millones, como parte del ejército de reserva de mano de obra del que dispone la patronal española en estos tiempos, es decir, los inmigrantes y los contratados eventuales españoles, otros 4 millones de asalariados. Estos 8 u 8,5 millones son la fuente, la base material del llamado "milagro" económico español ¡Mucha mano de obra, baratísima y sin derechos! Esto ya se puede definir como el inicio del proceso de la chinización del mercado laboral en la España del futuro.

EEUU reconoce unos 12 millones de inmigrantes sin papeles cuando su economía es unas 15 veces más grande que la española, esto le da una ventaja de 5 a 1 a los empresarios ibéricos guardando las distancias económicas y de mano de obra.

Crecimiento vegetativo de la población española

El punto álgido fue 1976: nacieron 677.456 (1,87%) y murieron 299.007 (0,82%), crecimiento de 378.449 habitantes.

El punto más bajo en nacimientos lo tenemos en 1996 con el 1,16% y en la UE la media fue e 1,44%, en Francia de 1,90%.

Europeos occidentales a la cabeza: Holanda, Noruega, Francia, Alemania, Italia, Reino Unido; con 250 horas anuales más en los dos últimos países que en los dos primeros. El Estado español tiene casi 450 horas más al año que Holanda y Noruega en su jornada y 360 más que Francia y Alemania, sin horas extras, tan generalizadas y abundantes en las empresas españolas. El imperialismo estadounidense todavía prolonga su jornada legal 20 horas anuales más que la española. Pero Corea del Sur aún tiene 600 horas más que el capitalismo español y 1.000 horas anuales más que Holanda y Noruega, el 34% más que estos países.

Las noticias que llegan de China hablan de jornadas diarias de hasta 10-16 horas diarias con 1-2 días libres al mes, es decir, jornadas anuales de entre 3.000 y 5.000 horas, aunque su jornada anual legal sea de 1.960 horas.

La tradición histórica enseña que las concentraciones obreras van tomando conciencia de su fuerza si se van uniendo y formando sus Asociaciones de resistencia y de lucha para poner límite a la insaciable explotación de los capitalistas. En un proceso más o menos largo esta masa obrera se organizará, reducirá esas jornadas agotadoras de trabajo e impondrá aumentos salariales, incluso antes de que surja un gran movimiento clasista revolucionario mundial. Pero entre tanto, la presión que ya viene ejerciendo el capitalismo asiático, con los bajos precios de sus productos, sobre el Mercado mundial se irá agudizando y multiplicando, imponiendo un acercamiento en las condiciones de vida y de trabajo del proletariado occidental a las condiciones de vida y de trabajo del proletariado chino, indio, asiático. Lo que supone: tentativas

por ampliar fuertemente la jornada anual de trabajo en occidente, alargar la edad de jubilación, reducir o liquidar las pensiones, el gasto sanitario (medicinas, hospitalización...), el subsidio de paro; todo esto que ya se viene haciendo en los últimos 30 años, pero ahora maduran las condiciones materiales para que la imposición de esas medidas antiproletarias se introduzcan mucho más veloz y drásticamente, ya que así lo requerirán las empresas y los sectores económicos para defender sus ganancias o para no quebrar.

El endeudamiento español

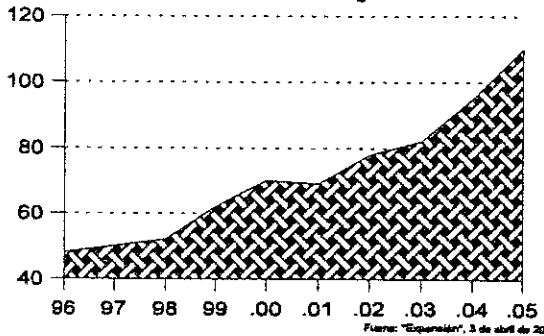
La deuda fiscal del Estado español a final de 2005 era del 40,5% del PIB. Pero la deuda de las familias y de las empresas se ha multiplicado:

El endeudamiento de las familias pasó del 45 % del PIB en 1996 al 107 % en 2005. El crédito hipotecario pasó de 100.000 millones de euros en 1995 a 700.000 millones en 2005. La deuda de las empresas pasó de 210.000 millones en 1995 a 498.067 en 2002 y a 763.861 en 2005.

Estos datos económicos muestran el verdadero rostro de la economía española: es el crédito, el endeudamiento general, lo que sustenta la apariencia de su crecimiento sostenido. Cuando se detengan el crédito y el consumo se parará el crecimiento de la economía.


La deuda de las familias en España

Ratio de endeudamiento de los hogares. En % PIB



... Y de las empresas

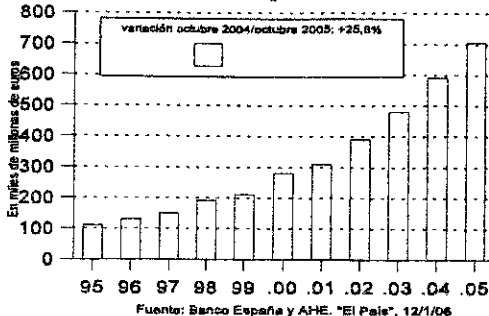
miles de millones de euros



* hasta octubre, Expansión 12-01-2006

Crédito hipotecario

Evolución del saldo gestional



Balanza Comercial y Balanza de Pagos.

Comercio total de la UE

	Balanza comercial	
	Dic. 05	Dic.04
Bélgica	10,0	17,1
R. Checa	1,3	-0,8
Dinamarca	7,6	7,2
Alemania	158,0	156,1
Estonia	-1,9	-1,9
Grecia	-29,6	-30,0
España	-73,5	-60,9
Francia	-30,0	-15,1
Irlanda	34,0	34,5
Italia	-9,9	-1,2
Chipre	-39	-3,7
Letonia	-2,8	-2,5
Lituania	-2,9	-2,5
Luxemburgo	-2,4	-3,1
Hungría	-2,8	-4,0
Malta	-1,1	-0,9
P. Bajos	34,7	30,3
Austria	-1,4	-1,2
Polonia	-9,3	-11,8
Portugal	-18,4	-15,4
Eslovenia	-0,9	-1,1
Eslovaquia	-2,7	-1,5
Finlandia	5,6	8,1
Suecia	15,5	18,3
R. Unido	-100,2	-99,0

En miles de millones de euros Fuente: Eurostat

La Unión Europea ya tuvo una Balanza Comercial y de pagos o Cuenta Corriente negativas en 2005:

Balanza de pagos en la zona euro

	T4/04	T1/05	T2/05	T3/05	T4/05
Bal. de operaciones corrientes	15,5	3,5	-13,6	-3,8	-15,1
Bal. de servicios	6,3	3,2	10,2	8,1	9,9
Bal. de corriente de la zona euro en % de PIB	0,8%	0,2%	-0,7%	-0,2%	0,8%

En miles de millones de euros

"Expansión", 3 de abril de 2006

Fuente: Eurostat

Alemania, con 158.000 millones de euros de superávit comercial y Holanda con 34.700 millones, e Irlanda con 34.000 millones mantienen a la UE, Reino Unido, 100.000 millones de déficit, España con 73.500 millones, Chipre con 39.000 millones, Francia con 30.000 millones de euros, son los que consumen mucho más de lo que producen. La UE no se podrá permitir un endeudamiento como el estadounidense ni en volumen ni en su prolongación

en el tiempo.

El Problema de la vivienda.

"España bate el récord de la UE con 3 millones de pisos vacíos" ("Mercado de dinero", 15-30 abril de 2005), el 22 % del parque total de viviendas.

El gobierno del PSOE ha puesto en marcha el llamado "desahucio exprés". "El objetivo es reducir el plazo de doce a sólo dos meses" (Expansión, 14 de junio de 2005). Esta medida anti-obrera se introduce en una situación en la que el alquiler sólo representa el 11 %, o sea, 1,6 millones de viviendas.

las casas más baratas" (5 Días, 3-4-06). Con esta sobredemanda sobre las peores viviendas se disparan los precios de alquiler o de compra de este segmento y, luego, de todas las viviendas, ya que la demanda y los precios de las peores viviendas deciden también sobre el resto.

El precio de la vivienda se ha incrementado el 108% en los últimos 8 años, frente al crecimiento del 27% de los salarios sólo el 37% de los jóvenes menores de 35 años pueden permitirse el lujo de independizarse" (La Gaceta, 20-5-05).

El sector de la construcción viene representando entre el 16 y el 18,5% del PIB español en los últimos 6 años. En 2005 ocupó 2.135.000 trabajadores, el 7,8% más que en 2004. Del total, los asalariados superaron 1,9 millones.

Las viviendas han subido un 150% desde 1996. Las hipotecas sobre las viviendas superan los 700.000 millones de euros: "los bancos y las cajas de ahorro se aseguran un negocio a largo plazo, mientras que constructores e inmobiliarias han podido duplicar su tamaño en dos años, financiar su expansión internacional y acometer compras multimillonarias" (El País, 11-12-05). Pero sin crédito y sin deuda nada funciona en el sistema capitalista: "El crédito a promotores sigue batiendo récords. Bancos, cajas y cooperativas de crédito acumulaban a cierre de 2005 un saldo de 166.334 millones de euros en créditos a actividades inmobiliarias, lo que supone un aumento anual del 5,4%, crecimiento muy por encima de todas las previsiones" (5 Días, 4-7-06).

La economía española se sostiene en la BURBUJA inmobiliaria y en el sector de la construcción: "El valor de patrimonio inmobiliario en España se situó en 3,5 billones de euros el año pasado, un 207% más que en 1991 y un 60% más que en 2001, por la escalada extraordinaria de los precios de la vivienda -mas que se duplicaron en los últimos 15 años- y un aumento del 20% de la superficie ocupada por pisos en ese periodo, según el libro Patrimonio inmobiliario y balance nacional de la economía española (1991-2004), editado por la Fundación de las Cajas de Ahorro (Funcas)" (El País, 23-11-05). Los inmuebles suponen el 79,2% de los activos totales de las familias.

El Ministerio de Economía calcula que la economía sumergida o mercado negro "supera el 23% del PIB, lo que supone cerca de 130.000 millones de euros" (La Gaceta, 25-10-05). Sin embargo, el mercado negro o el dinero negro impulsan la economía especulativa.

El dinero de la Unión Europea

"Desde 1986, la UE ha destinado 200.000 millones de euros a la modernización de España" (...). No hay precedente solidario de esta cuantía" (5 Días, 19-2-05). Esta es una base material, no simple poesía o promesas.

"El sector agrario español ha recibido de Bruselas 93.117 millones de euros desde que se integró en la Política Agraria Común (PAC), el 1 de marzo de 1986" (El País, 27-2-06).

Con estas subvenciones se ha llevado a cabo una reconversión continua del sector agrario. Reconversión que ha conducido al abandono masivo de los campos

Régimen de tenencia de viviendas en Europa 2001

	Viviendas (millones)	Propiedad	Alquiler	Régimen alquiler	
				privado	Público
Alemania	36,68	43 %	57 %	83 %	17 %
Dinamarca	2,52	51 %	45 %	42 %	43 %
España	20,82	81 %	11 %	92,5	8 %
Francia	29,50	56 %	38 %	52 %	45 %

Viviendas principales

Régimen	1970	1981	1991	2001
Val. Absoluto				
Propiedad	5.394.326	7.629.659	9.166.124	11.550.278
Alquiler	2.555.116	2.168.661	1.757.469	1.615.911
Otros	554.884	632.575	901.256	1.104.467
Total	8.504.326	10.430.895	11.824.849	14.270.656
Val. Relativos				
Propiedad	63,4%	73,1%	77,5%	80,965
Alquiler	30,0%	20,8%	14,9%	11,3%
otros	6,5%	6,5%	7,6%	7,7%

"La Gaceta", 27/1/05

Fuente: Comisión Europea, INE y Banco España

El parque de viviendas español en 2005 era ya de 22,5 millones. El parque de la Comunidad de Madrid era de 2.189.000 de viviendas, con un 13,7 %, o 300.000 alquiladas. "Nuevo récord de viviendas iniciadas en 2005 con 812.300" ("Cinco Días", 28 de febrero de 2006), por 524.000 en 2002 y 189.100 en 1993.

"De hecho, 1.700.000 viviendas (en España) ya pertenecen a ciudadanos europeos que disfrutan de estas como segunda residencia" (Expansión, 17-2-06). Los inmigrantes extra-comunitarios que rondan los 4 millones "sólo ocupan 636.000 pisos" (Ibi.), el 16,4% en propiedad, el resto en alquiler y sobre todo en subarriendo.

¡HACINAMIENTO!

"Una de cada tres compras de viviendas de este año la harán los inmigrantes. El 16,4% de los extranjeros no europeos es propietario de su vivienda. La demanda de pisos de los inmigrantes está presionando al alza los precios de

improductivos, de baja mecanización y elevado uso de mano de obra. Un ejemplo: Sólo *"en la última década, el número de ganaderos de vacuno de leche se ha reducido de 140.000 a menos de 30.000"* (Ibi.).

Con estas subvenciones no sólo se ha modernizado la agricultura española, sino que también se ha terminado de vaciar de campesinos, ya en torno al 6% del total de la mano de obra activa española, representando el 2,5% del PIB.

Otro modo de financiar los negocios desde la UE lo aporta el Banco Europeo de Inversiones (BEI) que sólo en 2004 concedió créditos subvencionados por 43.200 millones de euros. Los capitalistas españoles obtuvieron 6.751 millones: 700 millones para la ampliación del aeropuerto de Madrid-Barajas, 650 millones ampliación del Metro de Barcelona, 450 millones extensión de la red de Gas, 400 millones AVE Madrid-Barcelona, 400 millones modernización de la red de ferrocarriles, 300 millones modernización de centros de enseñanza en Valencia, etc...

El Fondo de Cohesión de la UE aporta, en el periodo 2000-2006, 12.147 millones de euros a los sectores de transporte y medio ambiente. Saneamiento, depuración y abastecimiento de agua, y gestión de residuos.

"En cuanto al transporte, el ferrocarril se lleva la parte del león, 4.026 millones de euros, en proyectos como las líneas de alta velocidad de Madrid a Barcelona, Valladolid y Levante. El sector de puertos ha sido el segundo beneficiario, con 9982 millones de euros durante el periodo 2000-2005, destacando las ampliaciones de los puertos de Gijón y Barcelona, seguido del de carreteras (423 millones de euros) y del de aeropuertos, con sólo 33 millones en 2002" (El País, 14-4-06)

Todas estas subvenciones dedicadas a la inversión se encarnan en las redes de autopistas, redes de Metro, redes ferroviarias, aeropuertos, puertos, etc., facilitando la integración de la economía española en la Unión Europea.

Comercio español	Export.	Import.	en %
UE	72,1	60,8	

Todo este proceso, más la introducción de la moneda única, el euro, le dieron al capitalismo español la solidez monetaria-financiera que jamás había soñado, permitiéndole el inicio de una sólida exportación de capitales.

Así tenemos que la inversión española en el exterior saltó de 1.837 millones de euros en 1993 hasta 60.068 millones en 2000, cayendo a 30.588 millones en 2003 y subiendo a 46.730 millones en 2004. Gozando estas inversiones del apoyo fiscal del Estado español:

"Telefónica podrá deducirse 11.00 millones de fondo de comercio por O2.

"Esta norma cobra un valor muy importante para Telefónica, porque la compra de O2 supondrá un crecimiento exponencial de su fondo de comercio. A cierre del primer semestre computaba por 8.060 millones y con la nueva adquisición se disparará a 19.850 millones, un 122% más. La diferencia es de casi 11.000 millones, que son los que median entre los 26.000 millones que va a pagar Telefónica si la opa llega a buen puerto y los 15.113 millones de euros de valor teórico contable de O2" (5 Días, 7-11-05) ¡Así se hacen los buenos negocios de las

multinacionales!

Telefónica podrá deducirse de sus impuestos fiscales 11.000 millones de los 26.000 millones pagados por la Telefónica inglesa O2. Además, aún le quedan otros 8.960 millones de euros de otras compras de empresas, en total, 19.850 millones de euros en impuestos se convertirán en fondos, en liquidez, en dinero fresco para nuevas compras de la compañía ¡¡También por estos negocios afirmamos que el Estado burgués está al servicio del capital y no el capital al servicio del Estado como quieren hacernos ver los reformistas y los traidores al comunismo!!

Manda la economía

"Emilio Botín se ha alzado con el puesto de persona más influyente de España, según los votos de lectores de Actualidad Económica. La encuesta, realizada entre 7.300 directivos, revela que el presidente del Grupo Santander, que siempre se ha movido entre los primeros puestos del ranking, influye más que Mariano Rajoy. Por detrás del líder de la oposición al Gobierno empatan José Luis Rodríguez Zapatero y Jesús de Polanco. La lista de los más influyentes ha arrojado una tendencia que se consolida: el número de políticos entre los primeros puestos va descendiendo en favor del peso de la economía y de los empresarios". (Expansión, 26 de junio de 2005).

El SCH es el primer banco, con 809.000 millones de euros en activos a finales de 2005, por 392.000 millones del segundo banco español, el BBVA. En 1998 el BBV (sin Argentaria) era el primer banco español. En sólo 6 años las fusiones y las compras han catapultado al SCH a duplicar los activos del segundo, colocándole en el primer puesto europeo por ganancias en 2005. Se dice que el SCH dispone de tanta liquidez que prepara nuevas compras en Europa para colocarse en el primer puesto europeo por activos. ¡ Ésta apuesta, junto a Telefónica, representan la AGRESIVIDAD del capitalismo español en los inicios del siglo XXI ! Y la hinchazón bolsística de los 20 primeras multinacionales cotizadas en bolsa en 1985 y 2005:

**LEE, DIFUNDE Y APOYA
ECONÓMICAMENTE LA PRENSA
COMUNISTA: "EL COMUNISTA"**

**PARA CORRESPONDENCIA
(Sin más datos)
APARTADO
DE CORREOS 52.076
28.080 MADRID**

Un salto de veinte de años.

El ranking.

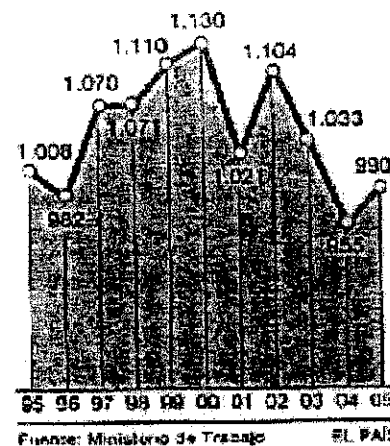
Valor bursátil en millones de euros

1985		2005	
TELEFÓNICA (TELECOM.)	1.615	SANTANDER (BANCA)	67.800
Hidroila (eléctricas)	784	Telefónica (telecom.)	61.420
Santander (banca)	693	BBVA (BANCA)	51.168
Banco central (banca)	644	Móviles (comunicaciones)	37.700
Banesto (banca)	634	Repsol YPF (petróleo)	31.315
Iberduero (eléctricas)	611	Endesa (eléctricas)	23.560
Banco Bilbao (banca)	426	Iberdrola (eléctricas)	20.348
Unión Fenosa (eléctricas)	360	Inditex (textil)	15.583
Endesa (eléctricas)	336	Banco Popular (banca)	12.400
Banco Hispano (banca)	320	Albertis (autopistas)	12.350
Fecsa (eléctricas)	312	Cepsa (petróleo)	10.783
Banco Vizcaya (banca)	301	Gas Natural (gas)	10.366
Banco Popular (banca)	227	Altadis (tabaco)	10.210
Banco Exterior (banca)	201	Unión Fenosa (eléctricas)	9.573
Sevillana (eléctricas)	199	ACS (construcción)	8.770
Hidrocantábrico (eléctricas)	171	Banco Banesto (banca)	8.720
Cepsa (petróleo)	154	Ferrovial (construcción)	8.451
Petromed (petróleo)	134	Sabadell (banca)	6.680
Renault (automóvil)	116	FCC (construcción)	6.270
Popularinsa (inversión)	115	Acciona (construcción)	6.260

"Expansión", 1 de diciembre de 2005

"No sólo aumentan las muertes. También lo hace el conjunto de accidentes de trabajo con baja, que se sitúa en 906.816, un 3,45% más que en 2004. El único apartado que mejora es el de accidentes graves (descienden un 6,5%). No obstante, esta tipificación no existe como tal y en muchas ocasiones se catalogan accidentes graves como leves para evitar que intervenga la inspección de trabajo, según explica Joaquín Nieto.(...)"(El País, 9-2-2006)

Muertos en accidente laboral



"La siniestralidad es uno de los principales problemas del mercado laboral español, que concentra el 20% de los accidentes de la Unión Europea. Dos tercios de los siniestros los padecen trabajadores temporales, según datos de UGT.

"El sector con más accidentes es servicios, donde se produjeron 389.780 en

2005" (El País, 9-2-06).

Es decir, el contrato eventual, el trabajo a destajo o ritmos agotadores y las largas jornadas de hasta 10-12 horas diarias, impuestas por los bajos salarios firmados en los convenios son las causas que motivan los accidentes de trabajo.

"La mayor virulencia se refleja en la construcción, pues emplea al 12,54% de los trabajadores y, sin embargo, representa el 26,69% de todos los accidentes. La tendencia, además, es preocupante, pues los siniestros crecieron un 8,26% en 2005, lo que lo convierte en el sector con peor evolución. En 1996 hubo 12.440 accidentes con baja laboral, llegando a 242.060 en 2005, en este sector.

"Además de los siniestros homologables con la estadística europea, existen otros 92.205 en itinere (en el desplazamiento de casa al trabajo o viceversa). De ellos, 379 acabaron en muerte" (El País, 9-2-06)

A estos 1.369 asesinatos se le deben añadir otros 300 que se producen en tiempo de trabajo cuando se trasladan en coches o furgonetas de centro a centro de trabajo. Estos muertos vienen siendo contabilizados, casi siempre, como accidentes de tráfico.

11 Quemados en Incendio de Guadalajara

El 17 de julio de 2005, durante un incendio provocado en la provincia de Guadalajara, cayeron quemados vivos 11 trabajadores de un retén anti-incendios.

Hubo más de 20.000 incendios hasta septiembre de 2005, con 129.000 hectáreas quemadas. 113.838 hectáreas en 2004 y 148.173 hectáreas en 2003. Se reconocen entre 250 y 300 muertos anuales como consecuencia de los incendios.

"El Himalaya se funde. Los glaciares de la cadena se derriten entre 10 y 15 metros al año (...), como consecuencia del calentamiento global del planeta. La zona de deshielo del glaciar Douggoubu ha retrocedido 50 metros en los dos últimos años, más del doble de lo habitual" (El País, 27-6-05). Pero no sólo sucede en Asia:

(El País, 20-8-05): "Los glaciares europeos han perdido un 25% de su superficie en 30 años", "tras medir el espesor, la longitud y la superficie de 546 glaciares europeos perdieron un 60% de sus superficie y que el ritmo

se aceleró en los últimos 30 años, coincidiendo con el aumento espectacular de las emisiones de gases de efecto invernadero. Los glaciares pirenaicos retroceden más rápidamente. En 1894 había 1.779 hectáreas glaciares en el Pirineo español; 608 en 1982 y, actualmente, no llegan a 300 hectáreas...”.

La causa de las sequías, de la fundición de los glaciares en Asia, en Europa o en el Polo Norte es el sistema capitalista. Los defensores conscientes del sistema deben inyectarse en su ADN que su sociedad provoca una destrucción sistemática de la madre Naturaleza. Que provocan esa destrucción con la guerra imperialista y con la paz imperialista. Que los 11 proletarios quemados vivos en Guadalajara y todos los quemados del mundo, todos los accidentes de trabajo son causados por las condiciones en las que produce y consume esta sociedad capitalista, en la que reina “la anarquía de la producción por la producción” y el “pantano del mercado mundial”.

Si algo enseñó el incendio de Guadalajara y sus 11 trabajadores asesinados por el capitalismo y sus instituciones fue el más completo abandono de esos esclavos modernos por parte del sindicalismo subvencionado, por parte de la “izquierda” burguesa gobernante. No han hecho nada, excepto proteger a sus dirigentes políticos y al sistema capitalista. Cuando cayeron abrasados los 9 obreros de la refinería de Puertollano en agosto de 2003 tampoco quisieron hacer nada. Oponiéndose en ambos casos a toda movilización y a la huelga sentida y convocada por los trabajadores espontáneamente (en Puertollano), o por el pequeño sindicato Solidaridad y Unidad de los Trabajadores en el campo de los incendios forestales en agosto de 2005.

Esa línea integradora en el sistema, anti-obrera y anti-lucha pone sobre el tapete la necesidad del surgimiento de la organización clasista proletaria para sostener y propagar la lucha sindical solidaria, clasista e internacionalista.

En Guadalajara los familiares de los 11 trabajadores asesinados por el capitalismo han caído bajo la influencia política del Partido Popular, que les viene utilizando en los medios de comunicación y en las instituciones burguesas españolas y europeas para enmascarar la propia responsabilidad en las Comunidades en que gobierna, donde hace lo mismo que hacía en Guadalajara el PSOE. Llamamos a esos trabajadores a romper con el PP y con la línea política interclasista que les encadena e integra en las instituciones capitalistas.

Hay 5 obreros muertos, asesinados, cada día en accidentes laborales en el Estado español. Las huelgas de solidaridad son la excepción. La regla es que pasen desapercibidos fuera de la obra o de la empresa donde sucedió. El 11 de abril cayeron 2 trabajadores del Metro de Madrid: convocaron un paro de 5 minutos, ni siquiera una jornada de huelga y de lucha ¡De momento este es el oro que reluce! Ni la capacidad crítica ni el descontento están maduros para hacer estallar la lucha solidaria y clasista.

Tampoco hay lucha frontal contra los despidos
Iberia acordó, con sus sindicatos subvencionados,

una reducción de plantilla de 2.164 empleados. Luego han negociado el Convenio y convocado paros un día (los sindicatos minoritarios convocaron paros los sábados), siempre con más del 60% de Servicios Mínimos, con lo que los paros, los retrasos o suspensiones de vuelos, no se notarán ni la décima parte que un día de niebla en el aeropuerto de Madrid-Barajas.

Mineros de Asturias, especie en peligro de extinción. “Hunosa cerró el año con unos números rojos de 53,63 millones de euros, frente a las pérdidas de 73,39 millones en 2004. Esta mejora fue posible gracias, sobre todo, a un ahorro en los costes de mano de obra de 22,28 millones motivado por el recorte de la plantilla media en un 17,3%, en 717 personas” (5 Días, 10-4-06). Ya sólo quedarían unos 3.500 mineros después de esos despidos en Hunosa. Pero esa carrera no se detiene:

“Hunosa y los sindicatos lograron un preacuerdo para reducir un 40% la plantilla de la minera hasta 2010, en el marco del nuevo Plan del Carbón” (Ibi.). O sea que en 2010 sólo le quedarían unos 2.000 mineros a Hunosa, de los 2.600 que tenía hace 25 años. Ahora se reduce la plantilla año tras año sin movilizaciones obreras, sin enfrentamientos con la policía, sin ruidos de dinamita en los montes o en las calles.

La empresa Adif (Administración de Infraestructuras Ferroviarias) presentó un expediente de despido “para 2.500 trabajadores, el 16,6% de la plantilla de 15.000 trabajadores” (...) “En el caso de Renfe, el ERE se dirige a entre 1.500 y 2.000 empleados, entre el 10% y el 13% de su plantilla, y en el de Feve, a unos 292 empleados (el 14,8% del total). Incluyendo los últimos ERE, la antigua Renfe ha perdido a 20.000 trabajadores desde 1992” (El País, 28-1-06). La antigua Renfe fue dividida en dos empresas (Adif y Renfe), entre ambas tienen unos 30.000 trabajadores, si despiden unos 4.000 sólo le quedarán 26.000, hace tan sólo 25 años Renfe tenía 72.000 trabajadores en plantilla. La reconversión de la vieja empresa ferroviaria sólo termina con su privatización o desaparición. Entre tanto, la destrucción de puestos de trabajo se viene ejecutando en un silencio casi completo.

Ahora anuncian la modernización de Radiotelevisión Española: una reducción de plantilla de 3.133 empleados. Oficialmente el 39%, otros hablan del 44% de los 9.200 empleados. Este ya es el tercer plan de despidos o recorte de plantilla. En 1992-94 hubo 1.895 bajas por prejubilaciones. En 1998-2002 hubo 1.298 bajas también incentivadas por prejubilaciones a partir de los 52 años o por indemnizaciones bien pagadas.

En los Astilleros, el grupo Izar, propiedad estatal se ha llevado a cabo un recorte de plantilla de “3.983 trabajadores (el 37% de la plantilla) de más de 52 años. Costó 1.200 millones de euros” (El País, 19-3-06). Si dividimos los 1.200 millones de euros entre los 3.983 trabajadores tiene un coste de 300.000 euros por baja incentivada. De las antiguas pesetas esto equivale a 50 millones de coste por trabajador. En RTVE también afirman sus directivos “QUE HABRÁ DINERO SUFICIENTE” (Ibi.).

Esta es la causa, el dinero suficiente, de la

desmovilización y de la ausencia de enfrentamientos en defensa del puesto de trabajo. Nosotros sabemos, porque los ciclos de la economía capitalista así lo enseñan, que esta abundancia de dinero en manos del Estado burgués no va a ser eterna. Sabemos que llegará el ciclo de la crisis y que puede ser más largo que el ciclo de crecimiento. Y, entonces, el lugar de la compra de la "paz social" será ocupado de nuevo por la movilización y el enfrentamiento en lucha abierta clase contra clase.

Los 660 despedidos en la planta de Seat de Martorell-Barcelona, están en otra dimensión, aunque hayan tenido una pequeña indemnización por año trabajado y el derecho a cobrar el desempleo entre 12 y 24 meses. El paro se acaba y la indemnización por despido también.

Los despidos demuestran la ausencia de una línea sindical y política clasista, comunista, fuera y dentro de las fábricas de Seat. La influencia política dentro y fuera de Seat la mantienen los sindicatos subvencionados, integrados en las corrientes democráticas, anarcosindicalistas y nacionalistas por Cataluña. En el fondo todos son defensores de la economía nacional catalana y de la economía de la empresa Seat, aunque defienden que estaría mejor si fuese nacionalizada total o parcialmente.

La lucha contra los despidos es una lucha económica, o sea, una lucha con un carácter netamente sindical. Y la lucha sindical está influenciada en cada momento por las corrientes políticas que influyen al destacamento o a los destacamentos organizados de la clase. Lo determinante es la influencia política sobre los movimientos obreros organizados y en lucha reivindicativa. La forma de su organización es un derivado de esa lucha político-reivindicativa.

Por ejemplo, CCOO-UGT-CGT-CNT..., organizan asambleas de trabajadores o con trabajadores siempre que puedan controlarlas para intentar propagar sus postulados político-reivindicativos. Y mientras que no encuentren una oposición organizada se pueden permitir, y se permiten, mantener las asambleas abiertas, ejercen su control cerrándolas cuando encuentran la oposición de grupos organizados. Y esto es lo que ha hecho CGT con los despedidos de Seat: los ha encerrado a cal y canto, prohibiendo la intervención de todo lo no controlado para bloquear cualquier crítica o cualquier otro punto de vista. Siendo la CGT quien convoca se erigen en directores de la asamblea...

Lo absurdo es creer que la asamblea contiene los ingredientes mágicos que conducen milagrosamente al paraíso terrenal de la gran Comuna o del gran Consejo: cuando ni el Sindicato clasista, ni la Asamblea clasista, ni la Comuna o el Consejo son motor con energía o vida propia, como viene demostrando repetitivamente la historia desde hace 200 años. Que esos organismos, que esas formas de organización abiertas, son susceptibles tanto a la influencia comunista como a la influencia pequeño-burguesa o directamente burguesa. Quien no ha aprendido esta lección política de los hechos históricos (Rusia entre 1905 y 1917 y Alemania desde 1919...) o cotidianos está impedido para luchar por influir, para organizar y para dirigir al movimiento

reivindicativo y de lucha de la clase proletaria. Y está aún más impedido, políticamente castrado, para organizar y dirigir los órganos de lucha política y militar de la revolución social anti-capitalista, anti-trabajo asalariado.

El 24 de mayo de 2005 tenía lugar una asamblea para los trabajadores de Limpieza de Edificios y Locales, convocada por CCOO en su sede de la calle Lope de Vega de Madrid. Habían desconvocado la huelga indefinida dos días antes y firmado otro convenio por 3 años con subidas salariales del 3,7% y del 3,5% anuales.

La huelga convocada había despertado el interés de muchos trabajadores puesto que pedían un aumento salarial de 100 euros lineales mensuales. Al final firmaron 26 euros.

En la susodicha asamblea de desconvocatoria formal de la huelga el descontento era muy amplio. Una buena parte de los trabajadores (más del 80% eran mujeres) les gritaban: ¡¡Traidores, traidores...!! Entonces, como no conseguían silenciar a la masa de descontentos lanzaron a la policía sindical, al grupo de matones de fuera del sector, contra los grupos que llevaban pancartas en contra de lo firmado y que más gritaban, golpeando a las trabajadoras y provocando la desbandada entre esas trabajadoras descontentas y críticas.

Sabemos que esto no es nuevo, sino que es el comportamiento habitual allí donde encuentran oposición a sus pactos y componendas los sindicatos subvencionados controlados por socialdemócratas, estalinistas, anarcosindicalistas o asamblearios. La cuestión de fondo es cómo se ayuda a surgir y cómo se cultiva la organización de las luchas obreras reivindicativas clasistas y de su organización sindical clasista. Para este evento no hay recetas mágicas, sólo la fuerza y la claridad política, el análisis del pasado, en especial de la contrarrevolución estalinista, ayudarán a las vanguardias proletarias en ese surgimiento más o menos estable.

Mientras no madure ese proceso histórico, recogemos las huelgas que se producen por el mundo en abierta oposición a las medidas anti-proletarias de tal o cual empresa. Ejemplos frescos:

"British cancela todos los vuelos desde Heathrow" el aeropuerto más grande de Londres. *"La huelga de British Airways deja en tierra a 100.000 viajeros en todo el mundo"*. (El País, 13-8-05).

"El origen del problema está en la compañía de catering. Gate Gourmet despidió el pasado miércoles, sin previo aviso, a 500 empleados sobre una plantilla total de 1.800", explicó a Cinco Días Andrew Dodgshon, portavoz del sindicato británico Transport and General Workers Unión (TGWU). "Al llegar a sus puestos de trabajo esta mañana, los restantes trabajadores se encontraron con que o firmaban un nuevo contrato que les suponía peores condiciones laborales o eran despedidos."

"La dirección dibuja un panorama diferente. Acusa a los trabajadores de "prácticas laborales desfasadas e ineficientes", como disponer de salarios por encima del mercado, cobrar por un día entero de trabajo, cuando sólo se trabaja medio o negarse a echar una mano a los compañeros en horas punta. En un comunicado oficial, Eric Bor, director ejecutivo de Gate Gourmet, sostiene que "la

dirección se ha reunido en más de 30 ocasiones diferentes con los sindicatos y ha tratado de alcanzar un acuerdo sobre la reestructuración.

"Hace ya un lustro que Gate Gourmet atraviesa una situación delicada. La compañía americana, perteneciente al fondo de capital riesgo Texas Pacific Group, no registra beneficio alguno desde 2000 y sus ingresos han disminuido un 35% desde entonces. Su dirección estima que, de no llevarse a cabo ninguna reestructuración perderá 36,3 millones de euros este año.

"El sindicato TGWU asegura que no esta detrás de las protestas organizadas por los trabajadores de Gate Gourmet. "Esta movilización es producto de la solidaridad con unos colegas empleados por una compañía que abastece a British Airways. Esperan que con esta movilización la compañía aérea presione a Gate Gourmet para que dé una salida satisfactoria al conflicto", indicaron sus portavoces". (5 Días, 12-8-05).

No sólo fueron los trabajadores de tierra los que realizaron la huelga solidaria, sin preaviso. Según confesaba Rod Eddington, director ejecutivo de British Airways, "un centenar de aviones y un millar de pilotos y azafatas se encontraban ayer en el sitio incorrecto" (El País, 13-8-05).

Es decir, estaban apoyando la huelga y a los despedidos que sirven las comidas en los aviones, siendo de procedencia asiática en su mayoría.

En 2003 y 1993 se produjeron sendas huelgas de los empleados de British en el aeropuerto de Heathrow con pérdidas de 40 y 100 millones de euros.

El martes 20-12-05 estalló la huelga de los 34.000 empleados del transporte de Nueva York, duró 3 días, y bastó para enseñarnos ese monstruo de ciudad con sus calles llenas de gente y con sus comercios semivacios. Los 4.600 autobuses y los 6.200 trenes llenaban los párquings o terminales. Por cada día de huelga ilegal (los empleados tienen prohibida la huelga), cada huelguista puede ser condenado a pagar 21.000 euros de multa.

Los huelguistas reclamaban un 6% de aumento salarial, aunque esa no era la reivindicación de fondo. Luchaban por mantener su aportación del 2% al fondo de pensiones rechazando su privatización individualizada con el modelo 401-K como vienen haciendo miles de empresas en EEUU.

A pesar de los 15 grados bajo cero y del caos general, "ayer el 56% de los ciudadanos todavía afirmaba en una encuesta de la televisión NY1 estar de acuerdo con las razones de la protesta" (El País, 23-12-06). Esto quería decir que entendían las causas de la huelga, que la sentían como propia. No importándoles que el 70% de esos 34.000 trabajadores eran hispanos, negros o asiáticos. Recordamos que en 2002 impusieron la retirada de los planes patronales que recortaban los derechos médicos y sanitarios, con una seria amenaza de huelga.

Acusan de quijostesco al presidente de la sección local 10 del TWV, Roger Toussaint, de dirigir el sindicato "como si se tratara de una dictadura". Sin embargo, hay una declaración del caribeño (nacido en Trinidad) Roger, que arroja un poco de luz sobre esta huelga clásica: "Hay algo por encima de la ley. La justicia y la igualdad. Si Rosa Parks (heroína de las luchas por los derechos civiles) no hubiera roto la ley, seguiríamos sentados en la parte de atrás de los autobuses" (Ibi.).

Esta es la cuestión: las leyes se hicieron para romperlas. Sólo que para romperlas se necesita organizar una fuerza mayor que la que la defiende y encontrar un ambiente social favorable a los atacantes.

La tercera huelga fueron los 24 días de finales de agosto y primeros de septiembre de 2005 en que se cruzaron de brazos los 15.000 técnicos del montaje de Boeing en USA por un aumento salarial del 30%. Aunque se sabe que ganaron la huelga, ningún periódico conocido publicó las bases sindicales del acuerdo. Si hablaron de los grandes daños que estaban causando a la empresa.

Nuestro deber de subversivos es informar y propagar lo mejor de estas y de todas las huelgas reivindicativas pasadas, presentes y futuras. Explicar a quien nos escuche que la lucha no sólo es aún posible, sino que los choques son inevitables mientras existan los antagonismos irreconciliables a partir de ciertas situaciones de crisis económicas. Crisis que obligan al capital a romper los acuerdos y los pactos más sagrados firmados con sus esclavos asalariados, empujando poco a poco a éstos al descontento y al choque frontal y violento. Y esto es lo que aparecerá en el horizonte más o menos lejano cuando el sueño americano y europeo occidental se vaya acercando al modelo del capitalismo chino e hindú.

¿LOS ESTATUTOS DE AUTONOMÍA CONDUCEN A LA BALCANIZACIÓN DE ESPAÑA O A UN ESTADO FEDERAL MÁS CENTRALIZADO?

Hablar de nuevo sobre los nacionalismos que recogen la conformación del Estado burgés español es para repetir lo que venimos diciendo los marxistas integrales sobre la cuestión nacional desde hace más de 150 años. Desde que Marx y Engels afrontaron el problema irlandés, polaco, etc. En "El Comunista" Nº 15 y 16 está publicado un informe que intenta explicar la problemática del Carlismo-iglesia católica, e iglesia católica-Nacionalismo vasco, válido

para el PNV y para su retoño, ETA. Lo mismo que para el autonomismo-federalismo histórico de la burguesía catalana.

Con el título "La balcanización de España", el influyente periódico estadounidense "The Wall Street Journal" (10-1-05) escribía:

"¿Son inmortales las viejas naciones-estado europeas? Pronto España se enfrentará a este planteamiento después de que el nacionalismo vasco haya