

*¡Proletarios de todos los países, uníos!*

# **EL COMUNISTA**

**ÓRGANO DEL PARTIDO COMUNISTA INTERNACIONAL**

**Noviembre 2015 – Nº 56 (Nueva Edición) Precio: 2 € / 2,50\$**

**LO QUE DISTINGUE A NUESTRO PARTIDO:** la línea que va de Marx a Lenin, a la fundación de la Internacional Comunista y del Partido Comunista de Italia (Livorno, 1921); la lucha de la Izquierda Comunista contra la degeneración de la Internacional, contra la teoría del "socialismo en un solo país" y la contrarrevolución estalinista; el rechazo de los Frentes Populares y de los Bloques de la Resistencia; la dura obra de restauración de la doctrina y del órgano revolucionarios, en contacto con la clase obrera, fuera del politiquero personal y electoralesco.

## **EL CURSO DEL CAPITALISMO MUNDIAL Y LA CRISIS DE SUPERPRODUCCIÓN NOS CONDUCEN AL MATADERO DE LA 3ª GUERRA MUNDIAL...**

Con este informe se continúa, con datos actualizados, el trabajo realizado por el Partido desde su nacimiento. El primer trabajo económico completo del partido fue el de estudiar la primera y suave crisis económica de 1956-1957 que se presentó después de la Segunda Guerra Mundial y que tuvo como epicentro los EE UU. Aquel trabajo, que nosotros continuamos aquí, servía y sirve para refutar la recurrente teoría según la cual... (pág. 2)

### **SUMARIO**

**EL CURSO DEL CAPITALISMO MUNDIAL Y LA CRISIS DE SUPERPRODUCCIÓN ..... pág. 2**

**EL GRAN TERRORISMO OCCIDENTAL, RUSO, IRANI Y SAUDI QUEMAN Y DESTRUYEN..... pág.29**

**TODOS LOS PLUMIFEROS DE LA BURGUESIA VENDEN A LA CUP COMO UN PARTIDO ANTICAPITALISTA (...), CUANDO ES NACIONALISTA Y DE DERECHAS..... pág.30**

**CCOO-UGT-CEOE CONGELAN LOS SALARIOS. EL GOBIERNO-PP LAS PENSIONES, Y EL AUMENTO DE LA EXPLOTACION OBRERA DISPARA UN 35,6% LOS BENEFICIOS CAPITALISTAS..... pág.31**

**LAS GUARIMBAS, BARRICADAS PATRONALES DEL ESTADO CAPITALISTA BOLIVARIANO, CONTRA EL PROLETARIADO VENEZOLANO..... pág. 32**

**GRECIA: A LA PEQUEÑA BURGUESÍA LE SOBRA VERBORREA ELECTORAL, PERO CARECE DE PROGRAMA ECONÓMICO SERIO..... pág. 35**

**CONTRA EL DESCLASAMIENTO DE LA CLASE OBRERA POR PARTE DEL OPORTUNISMO...pág. 37**

**EL GRAN TERRORISMO OCCIDENTAL, RUSO, IRANI Y SAUDI QUEMAN Y DESTRUYEN A LAS POBLACIONES INDEFENSAS (pág. 29)**

### **AVISO A NUESTROS LECTORES**

**TODOS LOS PLUMIFEROS DE LA BURGUESIA VENDEN A LA CUP COMO UN PARTIDO ANTICAPITALISTA, DE EXTREMA IZQUIERDA, REVOLUCIONARIO, CUANDO ES NACIONALISTA Y DE DERECHAS (pág. 30)**

**LAS GUARIMBAS, BARRICADAS PATRONALES DEL ESTADO CAPITALISTA BOLIVARIANO, CONTRA EL PROLETARIADO VENEZOLANO (pág.32)**

**CCOO - UGT - CEOE CONGELAN LOS SALARIOS. EL GOBIERNO-PP LAS PENSIONES (pág.31)**

# **El Curso del capitalismo mundial y La crisis de Supercapacidad Productiva nos CONDUCEN al Matadero de la 3ª GUERRA MUNDIAL por la Conquista de los Mercados**

Con este informe se continúa, con datos actualizados, el trabajo realizado por el Partido desde su nacimiento. El primer trabajo económico completo del partido fue el de estudiar la primera y suave crisis económica de 1956-1957 que se presentó después de la Segunda Guerra Mundial y que tuvo como epicentro los EE UU. Aquel trabajo, que nosotros continuamos aquí, servía y sirve para refutar la recurrente teoría según la cual, después del final de la segunda guerra mundial, con la derrota del nazifascismo y restablecida a escala mundial “el orden” y “la democracia”, se habría abierto un período ilimitado de desarrollo y bienestar general, poniendo fin a los trágicos errores del pasado y a los fantasmas de las dictaduras políticas. Se decía y aún se dice que las crisis tipo 1929 ya no se repetirían nunca más. Por el contrario, nuestra corriente nunca ha dejado de sostener –sola contra todos– que desde la primera Posguerra, después de la resaca de la reconstrucción, se presentarían regularmente las crisis económicas, impulsando a los monstruos imperialistas a enfrentarse de nuevo entre ellos, como estaba previsto por la teoría marxista sobre el curso histórico general del capitalismo.

Uno de los puntos fijos de esta teoría es la ley de la caída tendencial de la tasa media de ganancia. Ésta nos dice que el saldo medio del beneficio (no de las empresas individualmente tomadas sino a escala social) históricamente disminuye, aún aumentando ganancia como masa absoluta. En paralelo con tal caída, disminuye el tiempo del ritmo de aumento de la economía en general aunque, como masa, el potencial productivo económico general no deja de crecer. En la tentativa de invertir esta ley de la caída tendencial de la tasa media de ganancia y una caída relativa del crecimiento de la producción industrial, cíclicamente se tienen períodos de fuerte superproducción de mercancías y capitales que provocan las crisis.

El presente informe sirve para continuar verificando y confirmando nuestra teoría económica (la validez de una teoría se verifica a escala histórica y no porque en sí misma sea válida) que señala al mismo tiempo la condena a muerte del capitalismo, no en el sentido de que este podrá extinguirse por sí mismo, en un proceso evolutivo, sino en el sentido de que en su continua decadencia, en su constante envejecimiento, en su imparable putrefacción, se escribe para el proletariado la consigna de la necesidad de derrocarlo y, al mismo tiempo, contiene las condiciones materiales objetivas de la posibilidad de esta muerte revolucionaria.

## **Criterios seguidos en el análisis de los datos:**

Puesto que es muy difícil remontarse a la tasa media de ganancia general a través de los datos financieros, no se debe olvidar que el plusvalor que corresponde a la ganancia que se le arranca exclusivamente a la clase obrera durante el proceso productivo. Esta ganancia no se la queda totalmente el capitalista industrial sino que viene distribuida

sustancialmente en tres partes dada la especialización que se ha venido creando en las diversas funciones de la actividad del capital (al principio el capitalista empleaba su capital propio para la actividad productiva y comercializaba directamente sus productos recuperando el capital anticipado con un plus que representaba la ganancia): una parte va al capital industrial, una parte al capital comercial especializado en la venta de los productos y una parte al capital financiero que, anticipando el capital reclama (la totalidad o una parte del capital inicial) al capitalista industrial una parte de la ganancia en forma de interés. Entonces, para una valoración objetiva y segura nosotros tomamos en el estudio la tasa de crecimiento o acumulación de la producción industrial puesto que históricamente se observa que la mayor parte de la ganancia no se lo comen los capitalistas sino que es reinvertido en la actividad productiva que absorbe hoy más de un 90% de la ganancia generada.

Los datos económicos nos vienen proporcionados por la burguesía pero debemos leerlos e interpretarlos a la luz de nuestra teoría íntegramente definida en “El Capital” de Karl Marx. Para poner de relieve la caída tendencial del ritmo de aumento de la producción capitalista es necesario - se lee en la parte del informe sobre el curso del imperialismo publicada en el n° 17/1957 del “II Programa Comunista” “postergar las pequeñas vicisitudes de los breves períodos, y trazar, sobre un diagrama gráfico de índices, una curva “que envuelve” y toca por arriba todos los vértices superiores del diagrama de base. En otras palabras, tomamos del estudio los índices que conforman el “vértice” máximo, es decir que sean mayores tantos de los inmediatos precedentes, como de inmediatos subsiguiente. De este modo se prescinde de las depresiones entre dos vértices máximos, y no se extraen conclusiones particulares del vértice mínimo o de los mínimos que se encuentran entre los dos máximos. En general, para la naturaleza misma del capitalismo y sobre todo del moderno imperialismo, las caídas de la producción se compensan con robustas subidas –como tuvo lugar, sobre todo, en Francia, Alemania, Japón y Rusia al que siguieron nuevas y más o menos graves recaídas”.

Presentamos, actualizado, solamente (por cuestiones de simplificación, el lector puede ir a releerse la totalidad del informe de 1957) el prospecto de los ciclos económicos para Inglaterra, aparecido en el informe de 1957, actualizado hasta nuestros días, para poner de manifiesto que históricamente la ley de la disminución del incremento de la producción industrial se confirma plenamente hasta nuestros días.

Observemos atentamente las tablas siguientes, donde reproducimos los datos medios de incremento entre un máximo y otro, ambos tanto para

los ciclos breves como para los ciclos largos del más viejo capitalismo: Inglaterra.

### Prospecto de los ciclos breves en Inglaterra

Año	Índice	Nº Años	Incremento Total %	Incremento Anual
1859	24	6	33	4,8
1865	32	18	75	3,2
1883	56	23	50	1,8
1906	84	7	19	2,5
1913	100	16	13	0,7
1929	113	8	17	2,0
1937	132	19	47	2,0
1956	193	17	107	2,58
1973	304	34	93	0,78
2007	397			

### Prospecto de los ciclos largos en Inglaterra

Año	Índice	Nº Años	Incremento Total %	Incremento Anual
1859	24	24	133	3,6
1883	56	30	79	2,0
1913	100	43	93	1,5
1956	193	51	204	1,4
2007	397			

A continuación mostramos un extracto del ritmo de aumento de la producción industrial (ciclos largos) para algunos países y vemos que la ley del decrecimiento histórico del índice se confirma para todos como la que los capitalismos más jóvenes crecen más rápidamente que los capitalismos más viejos y esto lo veremos incluso con los datos de los nuevos países que irrumpen en la escena como en el caso de China.

### Extracto de los ciclos largos de varios países

	USA	Japón	Alemania	Italia	Francia	Inglaterra
1859-1872	7,1		4,6		4,2	3,6
1872-1913	6,1		4,2		2,7	2,0
1913-1974	4,0		2,7		2,3	1,8
1974-2007	2,43	2,04	1,82	1,37	1,08	0,7

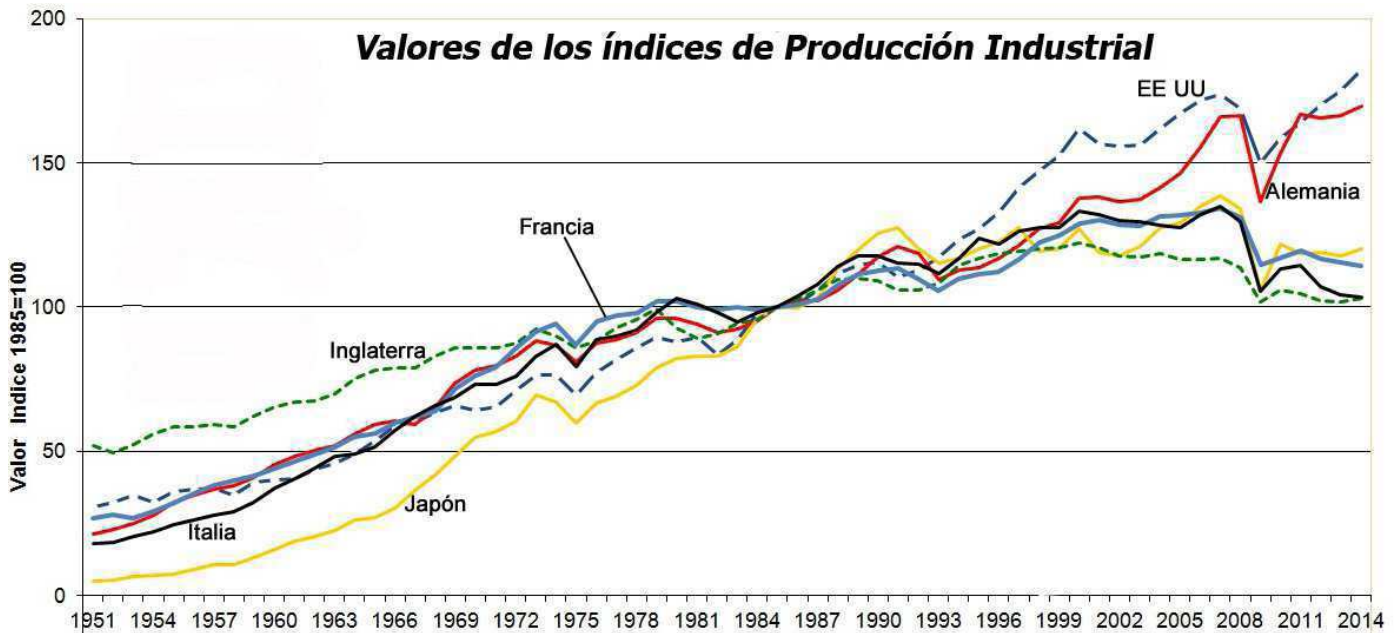
La tabla pone de relieve la validez de nuestra teoría, que la producción industrial, y en consecuencia la cantidad de mercancías, aumenta históricamente como masa pero su aumento medio anual tiende a disminuir. Si observamos atentamente el gráfico vemos que podemos trazar una línea central con una pendiente constante. Desde el punto de vista matemático esta línea representa una serie aritmética donde el número que sigue aumenta en una cantidad fija con relación al que precede. Si partimos desde el número 100 y añadimos sucesivamente 10 nosotros obtenemos la serie 100, 110, 120,..... 180, 190, 200, 210, etc., ahora bien, si hacemos la relación entre los dos primeros números 110:100 obtenemos el valor 1,1 mientras que si lo hacemos entre los últimos dos números 210:200 se obtiene el valor 1,05. Esto quiere decir que en el primer caso tenemos un aumento anual del 10% mientras que en el segundo caso tenemos un aumento del 5% teniendo un aumento absoluto de 10 en ambos casos. Si por ejemplo en el segundo caso el aumento absoluto fuese de 15 la relación 215:200 resultaría un aumento del 7,5% y en consecuencia menor que el 10% inicial. De manera simple pero eficaz, hemos demostrado cómo la acumulación puede aumentar cada vez más cómo valor absoluto mientras que su tasa de aumento disminuye. Puesto que históricamente, una parte cada vez mayor de la ganancia industrial viene reinvertida respecto a aquella que viene consumida por los capitalistas, la tasa de incremento de la producción industrial corresponde, con una precisión aceptable, a la tasa media de la ganancia y en consecuencia su tendencia histórica a disminuir, es decir, la reinversión en mejores medios de producción o capital constante crece mucho más rápidamente que la ganancia, de ahí la caída tendencial de la tasa de ganancia aunque siga aumentando su masa.

Bajo el título de ciclos breves la constante caída del ritmo de incremento viene verificada casi completamente y solo queda una aparente contradicción: los aumentos del período 1906-1913 y del 1929-1937 con relación a los anteriores. Estos dos períodos tienen en común el carácter de ser periodos prebélicos, y este hecho no se constata solamente para Inglaterra. "El período 1956-1973 que aparece como una contradicción es debido al período de reconstrucción posbélico, dado que la segunda Guerra Mundial no se combatió tanto en los frentes, como en la Primera Guerra Mundial, sino que se caracterizó por enormes destrucciones de ciudades por medio de bombardeos sobre todo por parte de los EE UU (Hiroshima, Nagasaki, Dresde, Hannover etc.) Si se toma del estudio el período 1973-2007, a partir de la primera gran crisis generalizada de la segunda posguerra hasta hoy vemos que la caída fue drástica, desde el 2,56% anual del período de reconstrucción a los 0,78% anual sucesivos.

Pasando al análisis de los ciclos largos, con la obligación de colocarlos entre los vértices iniciales, tenemos cuatro grandes períodos de 24, 30, 43, 51 años. El primero es el de la sistematización europea en la que

Inglaterra es neutral del 1859 al 1883. El segundo conecta dos años de paz, 1883 y 1913, pero de una paz que prepara la explosión de las guerras por el predominio industrial en el mundo. Incluso el tercer período del 1913 al 1955 conecta dos años de paz, y entre ellos comprende las dos guerras mundiales. El cuarto período del 1956 al 2007 incluye un período de una denominada "paz" porque no ha habido ninguna guerra mundial, pero se han producido continuas guerras por el predominio

1945. Acciones yanquis que provocaron la profunda y duradera (más de 20 años) crisis japonesa de supercapacidad productiva al ser obligadas a montar sus fábricas en EE UU y en la Unión Europea, infrutilizando las fábricas o capacidad productiva ya instalada en Japón, con su instalación masiva de ROBOTS. ¡Esta es la clásica crisis capitalista de supercapacidad productiva, que ahora ha vuelto a provocar China y los tigres asiáticos!



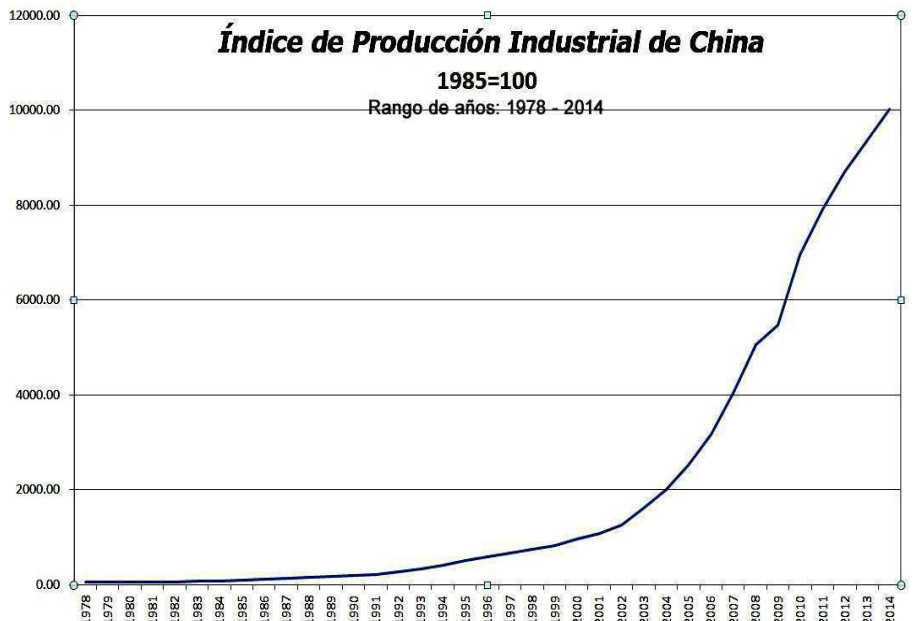
imperialista en las que los Estados Unidos ha desmantelado los imperios inglés y francés con un número de muertos netamente superior a las dos anteriores guerras mundiales juntas. En estos cuatro períodos la caída ha sido completamente confirmada: 3,6 - 2 - 1,5 - 1,4

El gráfico de los índices de la producción industrial de China teniendo como índice base 1985 = 100 lo colocamos por separado por la fuerte disparidad de crecimiento de los valores de los viejos imperialismos con relación al dragón chino. Los EE.UU en el año 2014 han alcanzado el valor índice de 182, mientras que China llegó al valor 10.000.

Tomemos ahora el estudio sobre la marcha de la producción industrial de la segunda posguerra a partir de 1951 en distintos países: EE UU, Alemania, Japón, Inglaterra, Francia, Italia. Para tener una visión inmediata de la marcha de la producción industrial presentamos un gráfico numérico que nos muestra los índices de los valores de la producción industrial tomando como índice inicial de referencia 100 en 1985.

China tuvo un aumento del índice con relación a 1985 de 55 veces ó del 5.500%. Al observar atentamente la curva vemos que comenzó a elevarse a partir de 2003

La caída de Japón comienza con la primera guerra del Golfo. Debemos explicar que Alemania y Japón tuvieron que pagar a los EE.UU decenas de miles de millones de dólares por no haber combatido y derrotado a un llamado o definido como el más peligroso dictador para la humanidad entera [Sadam Hussein], y porque en 1994 los EE UU bloquearon los barcos Japoneses en las costas del océano pacífico impidiendo descargar sus mercancías hasta que Japón aceptó la contingentación de sus exportaciones de productos industriales a EE UU, además de entregarle las tecnologías utilizadas para componer y desarrollar los gigantescos ordenadores japoneses; medidas de acción imperial gringas con las que sometió de nuevo al imperialismo industrial y financiero nipón, como ya hizo en



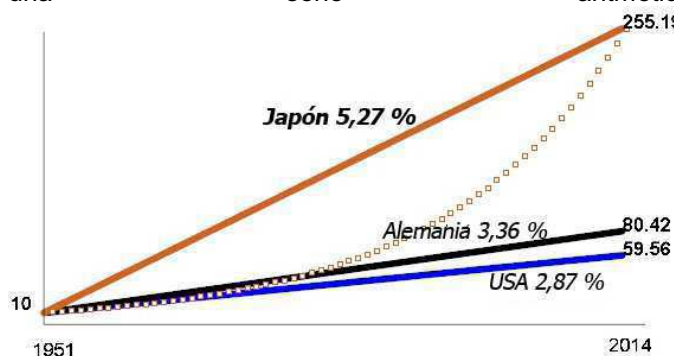
con aumentos superiores al 20% anual, menos en 2009 que estuvo en el 8% porque incluso China experimentó la crisis de 2008 e inevitablemente sus exportaciones se contrajeron y esto es señal de que ninguna economía



puede ser completamente independiente con relación a las otras. El crecimiento fue gigantesco y también la caída será ruinosa.

El gráfico anterior, que hemos visto sobre los 6 países pone de relieve que nuestra teoría marxista de la producción industrial de mercancías queda corroborada, aumenta históricamente como masa pero su aumento medio anual tiende a disminuir. Si observamos atentamente el gráfico vemos que podemos trazar una línea media con una pendiente constante.

Aquí debajo tenemos un ejemplo simplificado que clarifica este concepto. La línea de puntos define la curva de la tasa con crecimiento constante, si partimos de que el índice 10 llega al índice 255,19 con un aumento anual constante de 5,27%. En matemáticas se dice que ésta es una serie geométrica mientras que la línea rectilínea que conecta los mismos extremos de la curva se dice que es una serie aritmética.



En el caso de la serie geométrica, en el primer año se tiene un aumento de 5,27%, mientras que en la serie aritmética (línea) el aumento está en 39,2%. En el año del medio el aumento de la serie aritmética está en 2,9% y en la serie geométrica siempre en el 5,27%. En el último año el aumento de la serie geométrica está todavía en un 5,27% mientras que en el caso lineal el aumento es de 0,74%. De esta forma se explica matemáticamente el porqué de la caída tendencial de la tasa de acumulación (que corresponde a la tasa media de ganancia social) de crecimiento de la producción industrial y de la producción en general.

Más adelante analizamos el gráfico del índice de la producción industrial conectando los puntos de máximo de la curva, es decir, los puntos donde la curva se dobla hacia abajo para los EE.UU., Alemania y Japón. Para EE UU y Alemania podemos identificar sus curvas con una línea sin cometer errores de representación para lo que valen las consideraciones hechas más arriba sobre la caída tendencial de la tasa de acumulación. En el caso de Japón esta curva se pliega hacia la base a partir de 2007 y esto sirve incluso para Francia e Italia. El actual índice de Japón se encuentra en la parte inferior de 1990 mientras que para Inglaterra el índice se encuentra en la parte inferior de 1987, (la inversión de la curva parte desde 2000) por lo tanto al mismo nivel de 17 años antes y 14 años de disminución de la producción y en consecuencia de la tasa de acumulación.

Con la caída de la actividad industrial estos dos capitalismo acentuaron, sobre todo Inglaterra

gracias a la experiencia del capitalismo más antiguo y a la utilización del inglés en el ámbito de las finanzas mundiales, su actividad financiera para tratar de adueñarse de un parte de la plusvalía extorsionada a la clase obrera mundial y no solamente a la inglesa que en porcentaje tiende a disminuir. Han acentuado su actividad imperialista consistente en la exportación de los capitales que ya no pueden invertir en su país. [Gráfico en la siguiente página]

A este respecto citaremos el texto "IMPERIALISMO FASE SUPERIOR DEL CAPITALISMO" de Lenin para mostrar que no hay nada nuevo respecto hace un siglo.

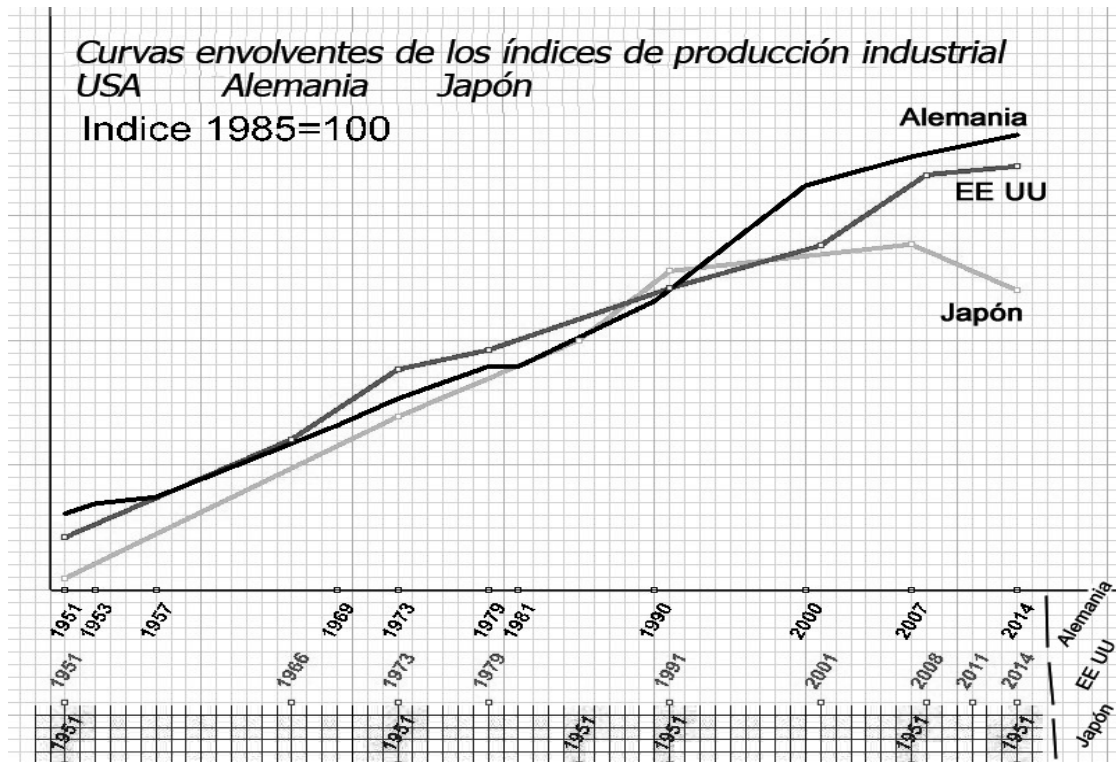
*"Todo esto, traducido al lenguaje común, significa más o menos esto: la evolución del capitalismo ha llegado a un punto tal, que, aunque la producción de mercancías sigue "reinando" como antes y siendo considerada como la base de toda la economía, en realidad se haya ya minada, y las ganancias principales van a parar a los "genios" de las maquinaciones financieras. En la base de estas operaciones y de estos chanchullos se halla la socialización de la producción; pero el inmenso progreso logrado por la humanidad, que ha llegado a dicha socialización, beneficia... a los especuladores. Más adelante veremos cómo, "basándose en esto", la crítica pequeño burguesa y reaccionaria del imperialismo capitalista sueña con volver atrás, a la "libre", "pacífica", "honesta" concurrencia...no hay que olvidar que los "genios" de la especulación contemporánea saben canalizar hacia sus bolsillos grandes sumas de ganancias, aparte de las que se reparten en concepto de dividendo".*

Después de un siglo los pequeño-burgueses reaccionarios recitan las mismas inconclusas letanías, basta con observar a Syriza (Tsipras) en Grecia y Podemos (Iglesias) en España, por citar algunos que aparecen en los medios de comunicación.

Ahora también examinaremos la marcha de la producción industrial de los nuevos países que en los últimos 25 años se han convertido en potencias industriales en condiciones de competir con los viejos imperialismos y que definitivamente rompieron los viejos equilibrios salidos de la segunda Guerra Mundial. Los principales países son China, la India, Brasil, Corea del Sur. De estos países contamos con los datos a partir de 1999, pero es suficiente para demostrar que la regla de que los capitalismo jóvenes crecen más rápidamente que los viejos es sumamente respetada.

Fijando como 100 el valor índice de 1998 vemos que el índice de 2013 de la producción industrial de China llegó a 741 con un aumento

mucho de cómo han cambiado las relaciones de fuerza a nivel político. Para contrarrestar las críticas según las cuales se afirma que esta tabla no tiene controles reales mostraremos más adelante los



gráficos sobre la producción de acero, cemento, aluminio, cobre y materias primas básicas en la producción industrial.

El PIB se calcula mediante el método de paridad del poder adquisitivo. En otras palabras, una tonelada de acero de la misma calidad producida en China o EE UU en el mercado se venden *grasso modo* al mismo precio.

medio anual del 14,3%, Corea del Sur 292 y 7,4%, India 252 y 6,33%, Brasil 144,04 y 2,46%, Irán 146 y 2,55% a pesar de las sanciones impuestas por los bandidos imperialistas en 2001, y Turquía 185,8 y 4,22%.

Podemos añadir a Rusia de entre los nuevos ya que la llamada Unión Soviética estalló después de la crisis que empezó en 1987 en donde la producción industrial cayó más del 50%; para Rusia fue el equivalente a perder una guerra con graves destrucciones y esto explica el crecimiento de la producción industrial con un ritmo medio de un 4,05% en los últimos 10 años.

Para los otros países el índice del 2013 fue de 120 para los EE.UU, 101,8 para Japón y 120 para Alemania. Estos datos, junto a otros que siguen sacan a la luz cómo el baricentro de la economía mundial se desplazó de occidente a oriente, o mejor, de los EE UU y Europa a Asia con China en la cima. El gráfico de debajo muestra claramente el dinamismo de los nuevos países llegados con relación a los viejos.

La tabla siguiente ha sido elaborada por nosotros a partir de datos proporcionados por la CIA y la OCDE y nos proporciona el porcentaje de la producción industrial sobre la producción mundial total. Esta tabla además de la clasificación nos facilita incluso las relaciones reales de fuerza a nivel productivo entre los distintos países capitalistas y pone de relieve cómo la capacidad productiva de los chinos más que duplica la de EE UU y esto dice

**Año 2014**

	Valor del PIB	Porcentaje	Valor del PIB	Cuota
			<b>Industria</b>	<b>Produc Ind. Mundo</b>
	Miles de millones	%	Miles de millones	%
<b>Mundo</b>	107500	31	33325.00	100.00
<b>China</b>	17630	42.6	7510.38	22.54
<b>USA</b>	17460	20.7	3614.22	10.85
<b>India</b>	7277	24.2	1761.03	5.28
<b>Japón</b>	4750	24.5	1163.75	3.49
<b>Alemania</b>	3613	30.8	1112.80	3.34
<b>Rusia</b>	3568	36.3	1295.18	3.89
<b>Inglaterra</b>	2420	20.6	498.52	1.50
<b>Italia</b>	2066	23.9	493.77	1.48
<b>España</b>	1534	25.4	389.64	1.17
<b>Brasil</b>	3073	23.8	731.37	2.19
<b>México</b>	2143	36.4	780.05	2.34
<b>Corea Sur</b>	1781	38.3	682.12	2.05
<b>Indonesia</b>	2544	45.5	1157.52	3.47
<b>Irán</b>	1284	40.7	522.59	1.57

En la primera columna tenemos el valor del PIB y en la segunda el % del PIB generado por el sector industrial. Entonces al multiplicar el PIB por la cuota de la Industria podemos evaluar la producción industrial de un país. Vemos que el PIB generado en la industria china vale el doble del generado en la industria de EE UU, sin olvidar que EE UU contabiliza en su PIB industrial las importaciones no producidas en su territorio, falsificando así sus datos estadísticos y su producción industrial.

## Pasamos a la balanza comercial

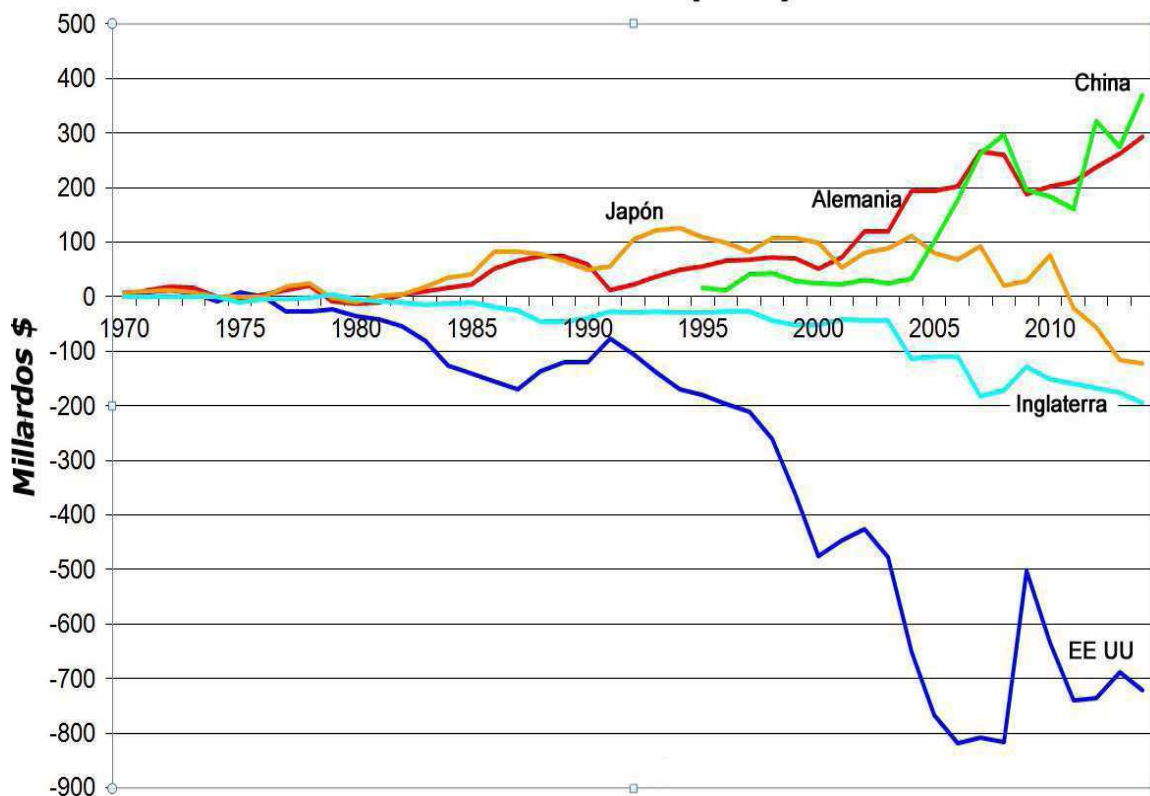
### BALANZA COMERCIAL

Hasta 1975, como se observa en el gráfico de la parte inferior, las distintas balanzas

2008 que llevó inevitablemente a la reducción de los intercambios comerciales) y en 2009 vuelve a crecer a 650 miles de millones, y en el periodo 2010~2014 en torno a los 700 millardos. A partir del 2011 la balanza comercial japonesa se vuelve pasiva y en 2013-2014 sobrepasa los 100 mil millones de dólares. En los años 90 Japón parecía destinado a

vencer a todos y su marcha parecía imparable y poner en aprietos a EE.UU. La CIA durante la primera guerra del Golfo define, en una nota de prensa, a Japón como un enemigo mortal y no a Saddam Hussein, porque estaba invadiendo con sus mercancías a bajo precio el mercado de EE.UU

**Balanza Comercial (saldo)**



comerciales estaban parejas. Estábamos en la fase de reconstrucción de la segunda posguerra (*bajar la cabeza y trabajar duro*) y el problema de la superproducción era momentáneamente dejado de lado. A partir de esta fecha, la balanza comercial americana cayó constantemente en déficit, mientras que la alemana y la japonesa se mantuvieron siempre con superávit. Hasta 2001 el activo de Japón fue sustancialmente superior al de Alemania. El período de 1990 a 2001, fue el periodo de la "locomotora japonesa". A partir de 2002 el saldo activo japonés se situó básicamente a la baja, mientras que el alemán tuvo un decidido aumento hasta 2007. A día de hoy prosigue la tendencia al déficit estructural, o sea, de la balanza comercial y de balanza de pagos por cuenta corriente de los EE.UU que veremos más abajo. En los años 2005-2006-2007 los déficits comerciales de EE.UU sobrepasaron los 800 millardos de dólares.

A continuación el déficit comercial se redujo a 500 mil millones de dólares (efecto de la crisis de

### BALANZA DE PAGOS POR CUENTA CORRIENTE

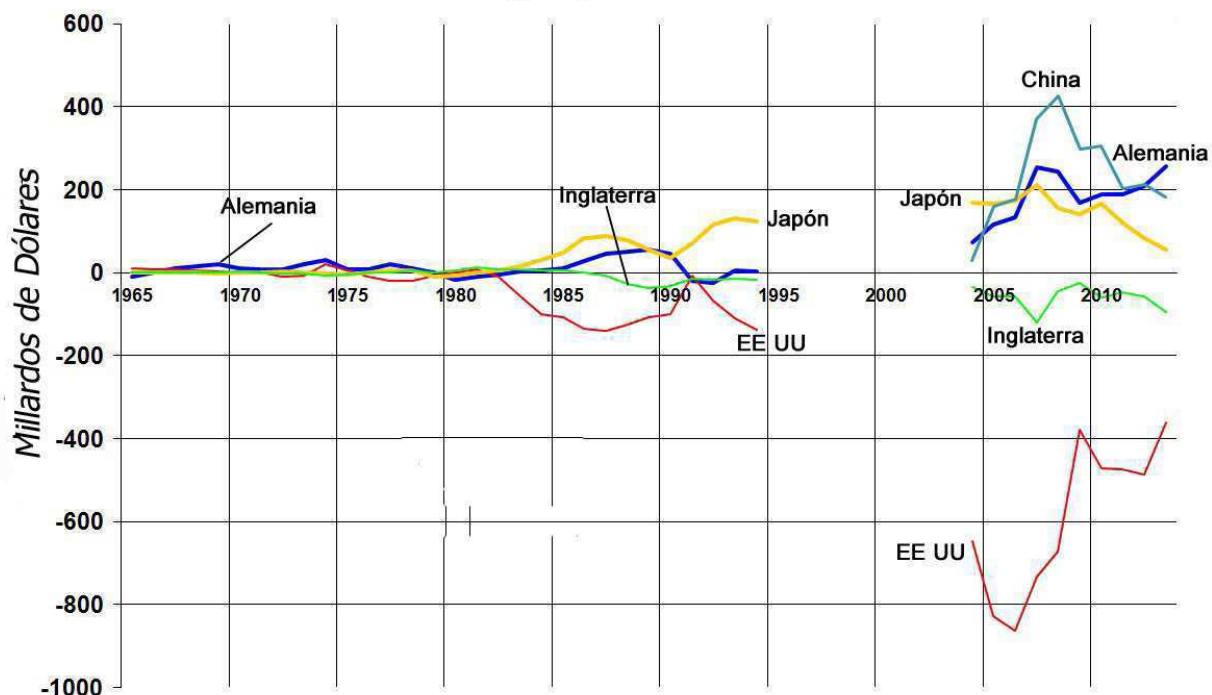
Observando el gráfico de la Balanza de pagos por cuenta corriente [siguiente página], se observa cuánto dinero sale y cuánto entra en un año observando que está en relación con el gráfico de la balanza comercial.

Después de un largo período de posguerra hasta 1982 las balanzas de pagos de todos estaban básicamente en equilibrio en los 5 Estados considerados. A partir de 1983 la balanza de pagos de EE UU se vuelve negativa y hoy día sigue siendo negativa, mientras que la inglesa se vuelve negativa a partir de 1987. Para EE UU, a grandes rasgos, el desequilibrio negativo en estos 32 años está en torno a 8 billones de dólares que representan el pago de las mercancías que consumen por encima de las que producen. En palabras simples quiere decir que estos dos países, en estos treinta años,



consumieron más que lo que produjeron. ¿Con qué dinero pagaron? Todos sabemos que el punto fuerte

### Balanza de Pagos por Cuenta Corriente

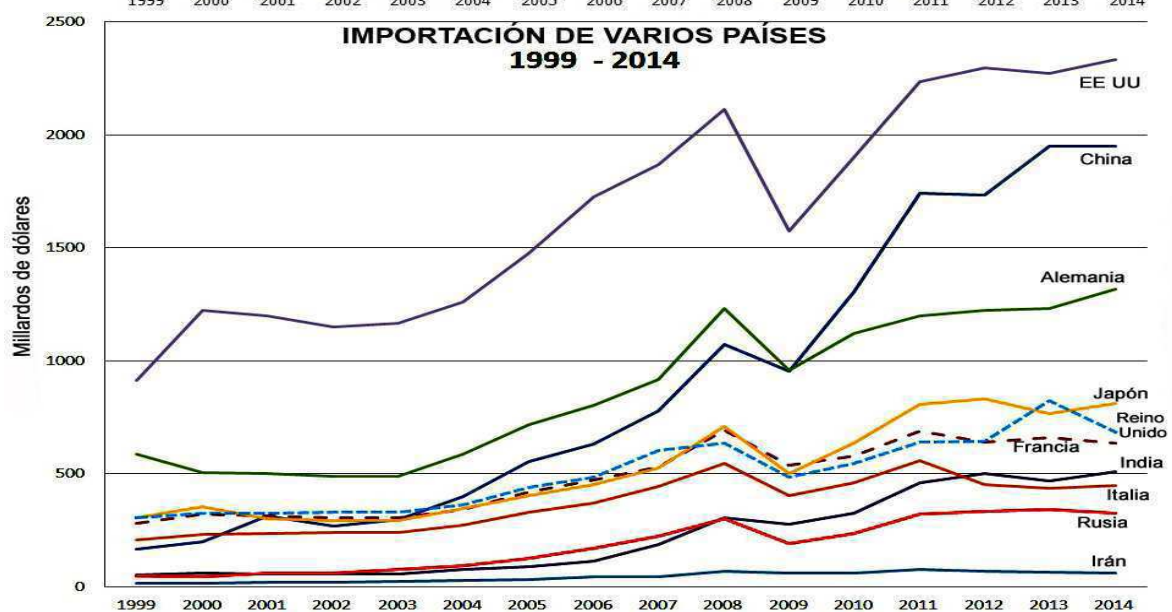
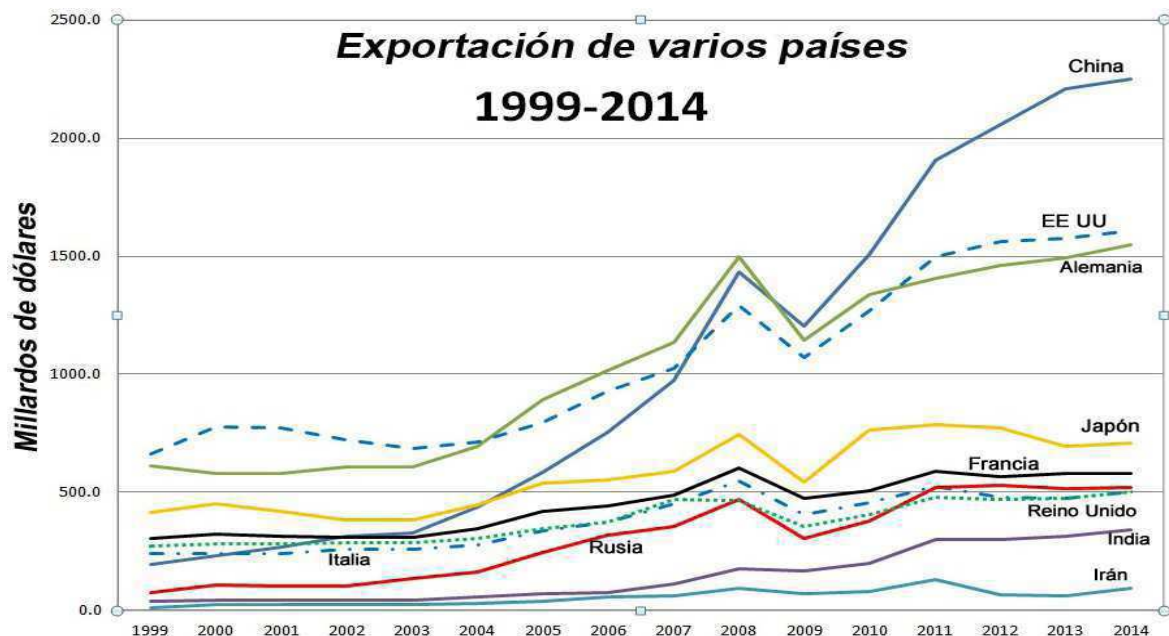


de estos dos países es el sistema bancario y financiero diseminado por todo el mundo y que les permite acaparar un enorme trozo de la plusvalía arrancado a la clase obrera mundial por medio de la emisión de títulos de deuda de su Estado en virtud del aumento de su crédito por la victoria en la segunda Guerra Mundial. Además de la distribución de los beneficios entre los sectores industriales, comerciales y banqueros a nivel nacional, luego hay otra distribución entre Estados e incluso se hace esta distribución sobre la base de la potencia financiera y sobre la base de los Tratados rubricados al final de la II guerra mundial y de la fuerza militar efectiva, que siguen imponiendo la función central del dólar en el comercio mundial y en el atesoramiento de los bancos estatales y privados que asumen la inflación potencial que debería acompañar a la

masiva emisión de dólares (85.000 millones mensuales desde finales de 2008 a finales de 2014, unos 7 billones de papel moneda lanzados a la circulación sin respaldo en la producción), pero en EE UU cayó la inflación mientras que la descargó y se repartió por casi todo el mundo.

La crisis basada en la supercapacidad productiva y en la repetida superproducción de capitales y de mercancías obliga a la burguesía a preparar y desencadenar la 3ª matanza imperialista mundial para quemar en la hoguera de la guerra los Capitales, la supercapacidad productiva y la superproducción acumuladas, convertidas en obstáculos para el libre movimiento de los históricos ciclos: Dinero-Mercancía-Dinero prima. ¡Preparémonos para transformar la guerra del imperialismo capitalista en guerra civil revolucionaria, anticapitalista y proletaria!





Los dos gráficos precedentes sobre exportación e importación de mercancías nos ayudan a entender cómo varían las relaciones de fuerza en el tiempo entre los distintos países capitalistas. Con el tiempo deberemos completar los gráficos, que al menos deberán retrotraerse a 1950-60. El gráfico de las exportaciones nos muestra la marcha de China y Alemania en competencia con EE.UU. A partir del final de la crisis de 2008 China superó a Alemania y EE UU después de haber obtenido la supremacía en las exportaciones en 2009 alejándose cada vez más de sus otros dos rivales. Japón fue superado por China en 2005 y en 2014 la exportación china triplicaba la de los japoneses; que ahora queda situado junto a Francia e Inglaterra. Incluso éste es un factor indicativo de que es difícilmente probable que Japón pueda desempeñar un papel importante en el tablero de ajedrez asiático ya que dentro de pocos años será superado a nivel económico también por India.

A partir del "volcán" de la producción leeremos estos dos capítulos en los que se muestra

una visión panorámica del desarrollo capitalista de los países más avanzados y de otros para poner de manifiesto que desde hace años ya no hay países que se encuentren fuera del remolino de la economía capitalista.

*"No tomaremos una estadística reciente, sino las comparaciones internacionales contenidas en el Anuario Oficial Estadístico Italiano de 1939, en lo que se refiere a una situación general de preguerra, menos incierta, aunque siempre tomada con una determinada reserva, en lo que se refiere al paralelismo, tanto de método como de investigación y terminología, nación a nación. En Italia por ejemplo se comienza a distinguir entre población activa (los individuos que tienen ingresos propios, y por otro lado los excluidos: ancianos, menores, inválidos, etc) y la población total. Sobre 42 millones y medio estaban activos 18 millones aproximadamente, el 43,4%. De la población activa, el 29% estaba ocupado en la industria. Estériles para Quesnay, son para nosotros, obreros o*

empresarios, más o menos “puros”. En la agricultura estaban ocupados el 47% de los activos. Entre tanto, permanecieron dispersos en tantas cifras el 24%, alrededor de un cuarto, que sono impuri. Lo que resulta difícil es clasificar a los agrícolas, entre puros (los terratenientes, aparceros arrendatarios, capitalistas, jornaleros) y el resto. En Italia podemos encontrar algún criterio en el cuadro de la población mayor de 10 años referidas a la profesión. En la industria son obreros verdaderos los 7/10; en la agricultura 4/10, mientras que los datos de los titulares de grandes empresas y propiedades están confusamente denominados como “independientes”. Por lo tanto la clase obrera se compone de un 12% en la agricultura y de un 21% en la industria: total 33% sobre la población activa. [Verificando este recuento llegaríamos al 39%]. Los verdaderos burgueses capitalistas y los terratenientes son pocos: en resumen en Italia tenemos un tercio de sociedad capitalista “pura” y dos terceras partes “impura”. ¡Pero cero barones y siervos feudales!”

Esta cita referida a la Italia de 1939 no está fuera del contexto que estamos tratando sino que nos sirve para arrojársela a la cara a todos aquellos que mantienen que en Occidente aún hay países en los cuales la burguesía no se ha desarrollado suficientemente y en consecuencia aún quedan tareas burguesas y democráticas que el proletariado debe llevar hasta el fondo junto a la burguesía.

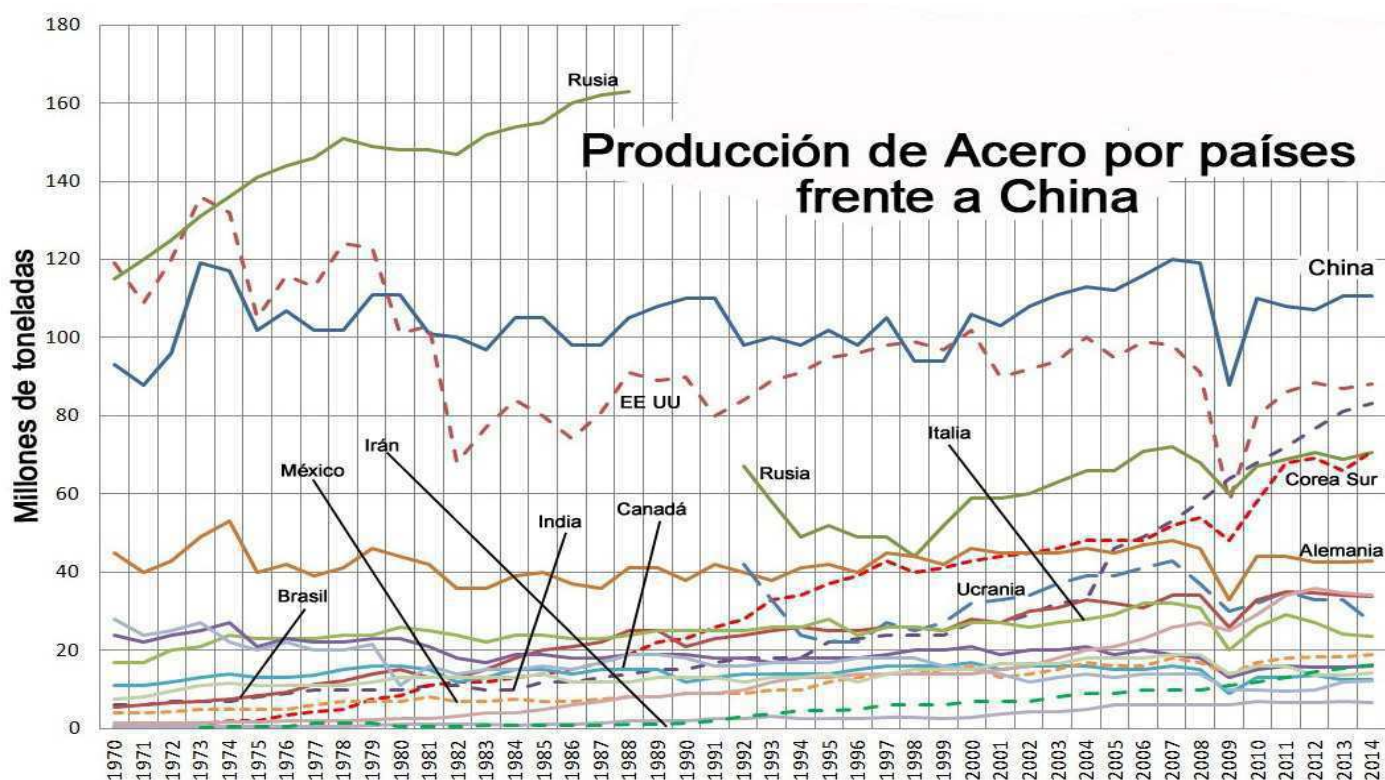
## Parte segunda

Vista la marcha del curso de la producción y comprobado que el índice de crecimiento de la acumulación y también del beneficio que tiende históricamente a disminuir, y que esta evolución no es continua sino que se precipita a saltos hacia crisis cada vez más profundas que conllevan una destrucción de mercancías cada vez más grande, pasamos a examinar los distintos sectores productivos fundamentales para ver cómo cambian y cómo se cambian las relaciones de fuerza entre los Estados conformados al final de la segunda Guerra Mundial, y a evaluar con magnitudes físicas y no monetarias el tamaño de las distintas economías.

### Acero

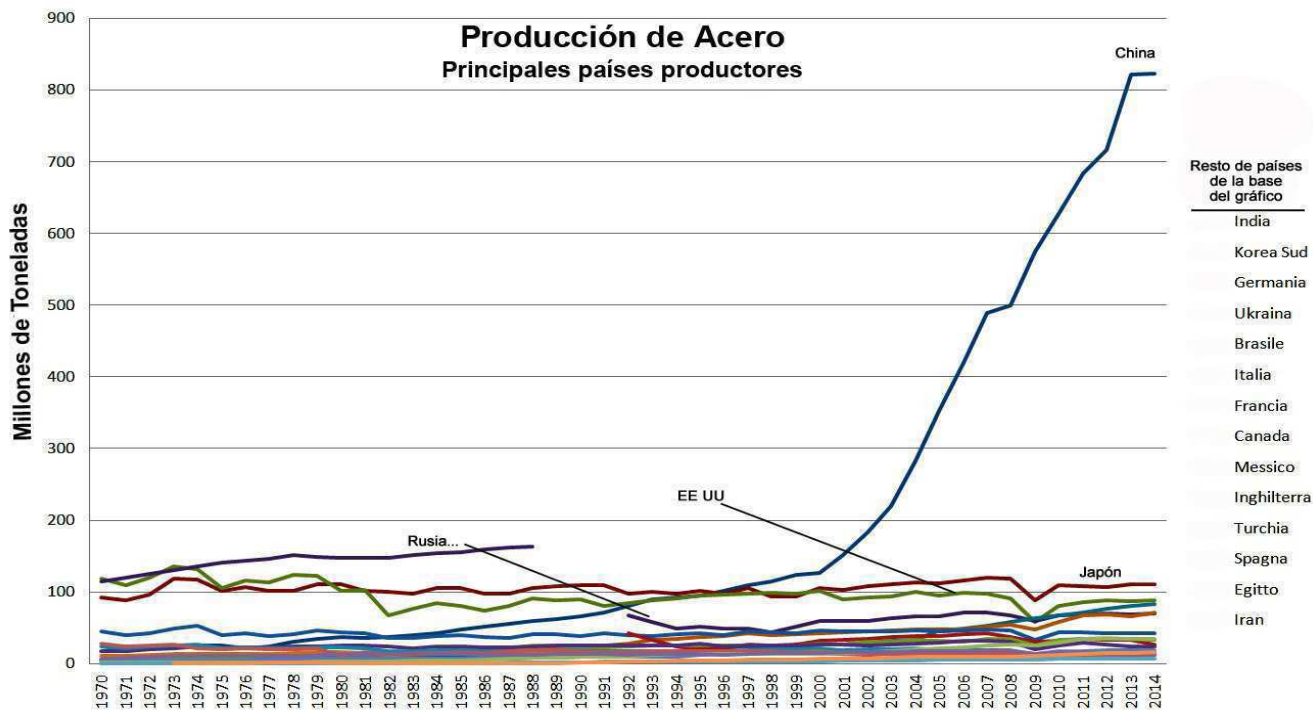
El acero es la materia prima más importante y fundamental para el desarrollo capitalista. Es el material básico para la construcción de máquinas, herramientas, instalaciones de cualquier naturaleza (químicas, alimentarias, trabajo de la madera, trabajo del mármol, transportes...) pero también es el material fundamental en la producción de armas y equipamiento de los ejércitos.

Aquí debajo mostramos un gráfico de la producción de acero a partir de 1970 sin incluir a China, de otro manera el gráfico quedaría poco claro. Más adelante mostraremos también el gráfico con los datos de China.



En 1971 la llamada Unión Soviética duplicaba a EE UU en la producción de acero con 120 millones de toneladas, con gran júbilo de los estalinistas de todo el mundo, quienes se dieron prisa en manifestar que el Comunismo de Rusia era superior al Capitalismo de América al haber conseguido un mayor crecimiento. 18 años después el falso Comunismo de Rusia después de haber conseguido 160 millones de toneladas frente a los 90 de EE UU se colapsó drásticamente más de un 50% como claramente se puede apreciar en el gráfico. Después de la desmembración de la llamada Unión Soviética (a raíz de una crisis de superproducción productiva clásica que tuvo un efecto similar al de una guerra perdida) Rusia producía en 1992 entre 50 y 70 millones de toneladas de acero. Ya en 1981 EE UU había

pasado del máximo de 138 millones de toneladas de 1973 a 70 para a continuación permanecer siempre por debajo de las 100 y actualmente se encuentra en torno a los 90. A partir de 1988 la supremacía se traslada a Japón produciendo de 100 a 120 toneladas y en el 2014 llega a producir 115. Alemania se cura la herida de la guerra en 1970 produciendo continuamente alrededor de 40 millones de toneladas con una cuota per cápita de 500 Kg. Los otros países de la vieja industrialización tienen una producción plana o incluso decreciente. Un país que está creciendo es India superando los 80 millones de toneladas y seguirá creciendo, mientras que Corea del Sur llegó a 70 millones de toneladas con una producción per cápita record de 1400 Kg. Corea es una sociedad mineralizada.



Éste es el gráfico de los principales países productores de acero incluyendo a China. En este caso no se consigue distinguir claramente los gráficos de los otros productores porque se encuentran comprimidos en la base, dada la gran diferencia de producción de China con relación al resto de países, al mismo tiempo el gráfico muestra claramente la enorme diferencia de producción china con relación a todos los demás. A partir del 2.000 el aumento de la producción año tras año conforma una serie del 24%, del 18%, del 21%, del 20%, del 28%, del 24%, del 18%, del 16%, del 2% (2008), del 15%, del 9%, del 9%, del 5% y del 0,1% en 2014, una serie de aumentos impresionantes que nunca se han visto en toda la epopeya capitalista.

En 2013 y 2014 China produjo 820 millones de toneladas, la misma cantidad producida por el resto del mundo, es decir, el 50% de la producción mundial. Al observar atentamente el gráfico se constata que en el 2013 y 2014 la producción continuó siendo igual con una producción per cápita de 618 kg frente a los 276 kg de los EE.UU. Los chinos tienen pues a su disposición una cantidad de acero 2,4 veces superior a la de EE UU y este dato coincide con el dato del cuadro que elaboramos en el cual se daba el dato de

2,04 veces con relación a EE.UU en la producción industrial [PIB en PPP, PIB en paridad de poder de compra]. Manteniendo este impresionante crecimiento China llegó a la cima. Difícilmente la producción de acero en China podrá seguir creciendo a estos ritmos e incluso a ritmos algo inferiores y muy probablemente éste será su límite máximo. En segundo lugar China tiene superproducción por el hecho de que en 2014 exportó 90 millones de toneladas de acero excedente que no pudo aprovechar en casa. Esto nos indica que en una década China no construirá más acerías y casi seguramente o reducirá la producción o venderá el excedente en el extranjero, desembocando posteriormente en una depreciación del precio del acero en el mercado mundial que en el último año cayó del 20 al 50% según las distintas tipologías de productos semielaborados como se aprecia en las dos tablas siguientes.

Tomando como ejemplo una bajada de 200 \$ por tonelada, que se deduce de las tablas, multiplicados por 820 millones de toneladas obtenemos una pérdida de ingresos de las acerías chinas de 164 mil millones de dólares.

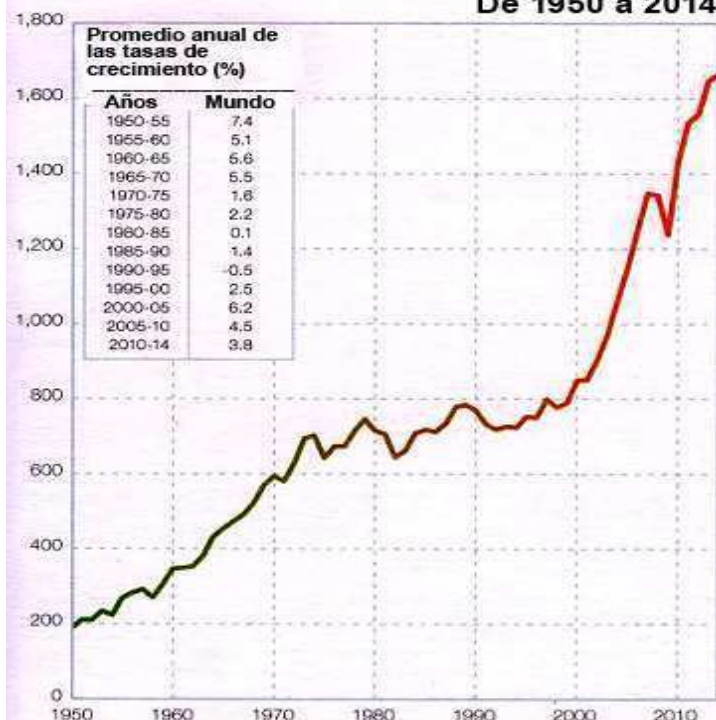
Incluso veremos otros datos que nos indicarán el comienzo de la mayor crisis después de la posguerra.



		Actual	Cambio	Diario	Semanal	Mensual	Anual	Fecha
Aluminio	AL1	1,606.50	-56.00	-3.37 %	-2.2 %	-6.8 %	-18.1%	Jul/31/15
Carbón	COAL	60.25	-0.10	-0.17 %	-0.3 %	-0.3%	-12.6%	Jul/30/15
Cobalto	COBALT	30,500.00	250.00	0.83 %	-0.8 %	-3.9%	-5.4%	Jul/30/15
Oro	GC1	1,094.20	5.50	0.51 %	0.8 %	-6.0%	-15.5%	Jul/31/15
Cobre	HG1	2.35	-0.03	-1.07 %	-1.3 %	-10.6%	-26.9%	Jul/31/15
Plomo	LEAD	1,702.75	-13.25	-0.77 %	0.0 %	-4.1%	-23.1%	Jul/30/15
Molibdeno	MOLYBDEN	13,250.00	650.00	5.16 %	0.0 %	1.2%	-53.5%	Jul/30/15
Niquel	NICKEL	10,978.00	-224.00	-2.00 %	-2.4 %	-9.7%	-10.1%	Jul/30/15
Paladio	PALLADIUM	612.00	-9.80	-1.58 %	-2.0 %	-11.8%	-29.7%	Jul/31/15
Platino	PL1	984.40	-5.30	-0.54 %	-0.3 %	-9.2%	-32.7%	Jul/31/15
Plata	SI1	14.72	0.02	0.13 %	1.6 %	-5.4%	-27.7%	Jul/31/15
Acero	STEEL	140.00	-155.00	-52.54 %	0.0 %	0.0%	-67.4%	Jul/30/15
Estaño	TIN	16,265.00	65.00	0.40 %	5.6 %	13.0%	-27.4%	Jul/31/15
Zinc	ZINC	1,957.25	-8.75	-0.45 %	0.3 %	-3.2%	-16.5%	Jul/31/15

Mes	Bobina								
	Bobina caliente laminada	Placa caliente laminada	Bobina fría laminada	Bobina galvanizada Inmersión caliente	Bobina Electro -zinc	Malla de alambre	Secciones estructuras y vigas	Barras de refuerzo	Barras Comerciales
May-2014	656	751	745	844	858	663	779	635	756
Jun-2014	649	746	738	836	852	665	770	628	747
Jul-2014	647	748	733	834	847	658	766	629	744
Aug-2014	641	747	726	825	839	657	760	622	737
Sep-2014	627	744	716	816	825	646	752	623	732
Oct-2014	605	718	692	789	798	615	726	600	709
Nov-2014	592	700	678	773	785	608	717	585	691
Dec-2014	576	685	663	758	771	593	696	580	679
Jan-2015	548	658	632	730	740	576	681	562	664
Feb-2015	519	617	601	701	713	553	660	538	636
Mar-2015	495	586	582	682	697	521	645	516	610
Apr-2015	471	556	554	649	674	515	635	508	601

## PRODUCCION MUNDIAL DE ACERO CRUDO De 1950 a 2014



Mostramos dos gráficos interesantes de la *World Steel Association*, que agrupa las empresas que producen el 97% del acero mundial. Sin China la crisis hubiera comenzado antes.

### Millones de toneladas

Años	Mundo	Años	Mundo	Años	Mundo
1950	189	2000	850	2010	1,433
1955	270	2001	852	2011	1,537
1960	347	2002	905	2012	1,559
1965	456	2003	971	2013	1,649
1970	585	2004	1,063	2014	1,665
1975	644	2005	1,148		
1980	717	2006	1,250		
1985	719	2007	1,348		
1990	770	2008	1,343		
1995	753	2009	1,238		

Desde 1950 la producción de acero en el mundo ha aumentado 9 veces. En el comunismo deberemos reducirla drásticamente.

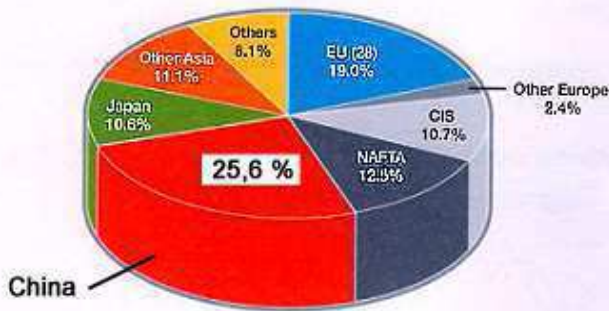
Los gráficos inferiores con la masa de acero dan una clara idea de cómo han cambiado las relaciones de fuerza en la producción de acero en los últimos 10 años:



## PRODUCCIÓN Y UTILIZACIÓN DE ACERO: DISTRIBUCIÓN GEOGRÁFICA 2004

### Producción de acero crudo

Total mundial: 1.064 millones de toneladas

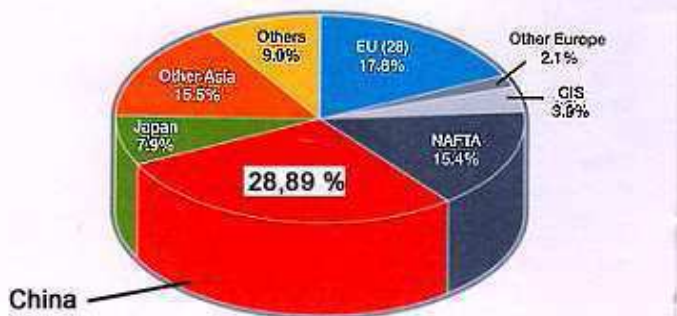


#### Otros

África	1,6 %	América del Sur y Central	4,4 %
Oriente Medio	1,3 %	Australia y N. Zelanda	0,8 %

### Consumo de acero (productos de acero terminados)

Total mundial: 973 millones de toneladas



#### Otros

África	1,8 %	América del Sur y Central	3,4 %
Oriente Medio	3,0 %	Australia y N. Zelanda	0,3 %

China ha producido el 50% del acero mundial con una población que supone un 18,89% de la población mundial.

Llegados a este punto sería bueno citar un artículo del Partido ("Il Programma Comunista" de 1960) titulado:

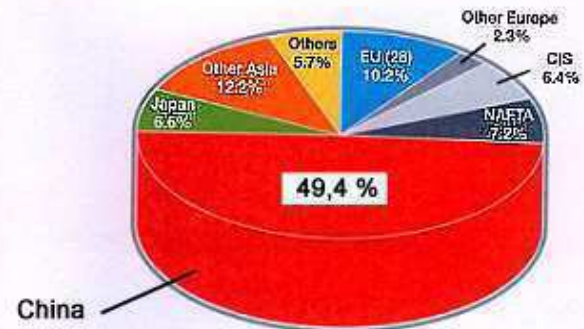
"La 'distensión', aspecto reciente de la crisis capitalista", en él se dice:

"Ciertamente, por efecto de la industrialización a marchas forzadas que el régimen "comunista" chino viene llevando a cabo, se convertirá en la primera potencia asiática. Se dan todas las condiciones para que tal previsión se haga realidad: el inmenso territorio, una vasta población, los yacimientos minerales y, sobre todo, la oleada de espíritu revolucionaria que anima a las masas populares. Otra condición objetiva merece una mención: las arraigadas

## PRODUCCIÓN Y UTILIZACIÓN DE ACERO: DISTRIBUCIÓN GEOGRÁFICA 2014

### Producción de acero crudo

Total mundial: 1.665 millones de toneladas

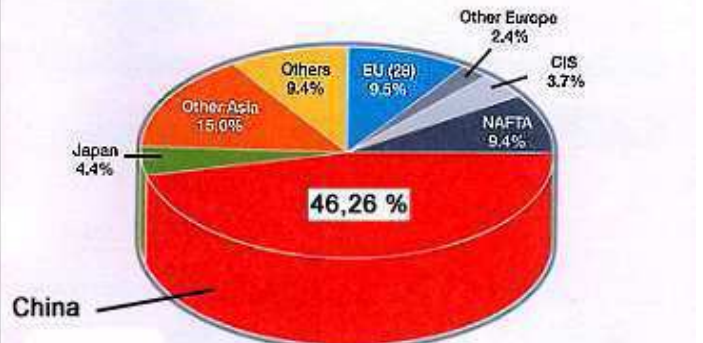


#### Otros

África	0,9 %	América del Sur y Central	2,8 %
Oriente Medio	1,7 %	Australia y N. Zelanda	0,3 %

### Consumo de acero (productos de acero terminados)

Total mundial: 1.537 millones de toneladas



#### Otros

África	12,4 %	América del Sur y Central	3,1 %
Oriente Medio	3,4 %	Australia y N. Zelanda	0,5 %

tradiciones colectivas de un pueblo antiguo que en la milenaria lucha contra las gigantescas convulsiones de la naturaleza (sobre todo las inundaciones de los ríos) se ha habituado al trabajo colectivo de masas. Por otra parte, China ha sido, durante siglos, la mayor potencia asiática. Después de un eclipse de cien años, bajo el régimen "comunista", recuperará el Celestial lugar que el impero ocupaba entre las potencias asiáticas y mundiales, de esto solo pueden sorprenderse los ingenuos".

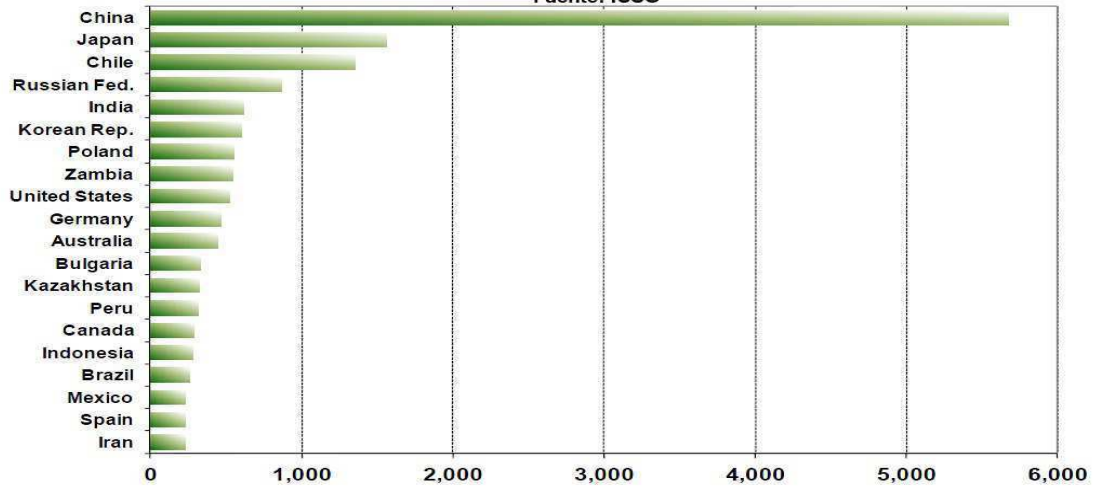
## Producción de diversos metales

A continuación mostramos 3 gráficos relativos a la producción de cobre, metal esencial para las líneas eléctricas, motores y diversos aparatos eléctricos.

### Producción por países de cobre fundido: Top 20 países en 2013

Miles de toneladas métricas

Fuente: ICSG

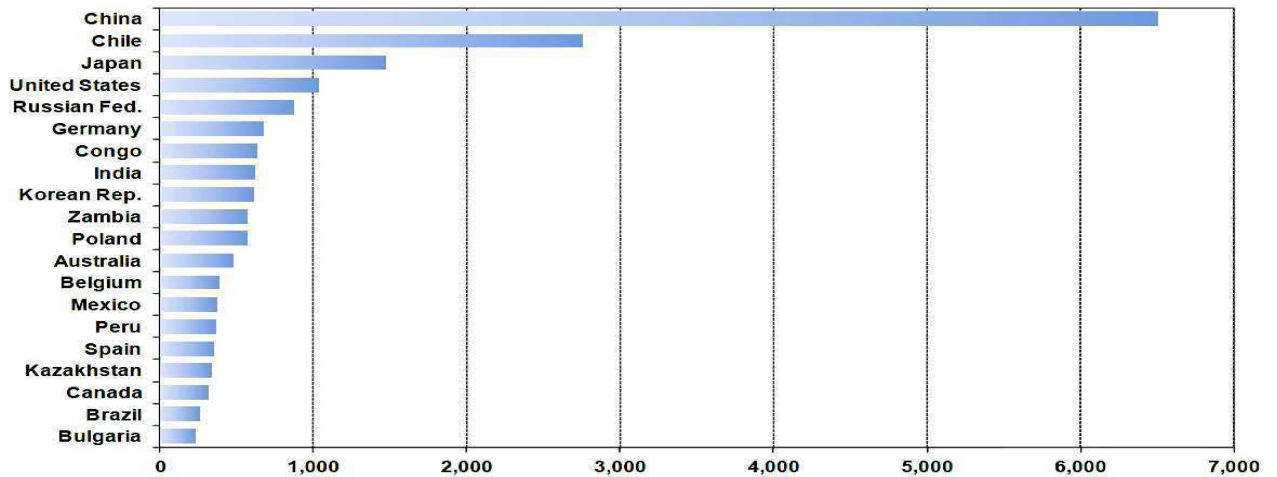


En 2013 China representó más de un tercio de la producción mundial de cobre, seguido por Japón (9%), Chile ((%) y la Federación Rusa (5%)

### Producción por países de cobre refinado: Top 20 países en 2013

Miles de toneladas métricas

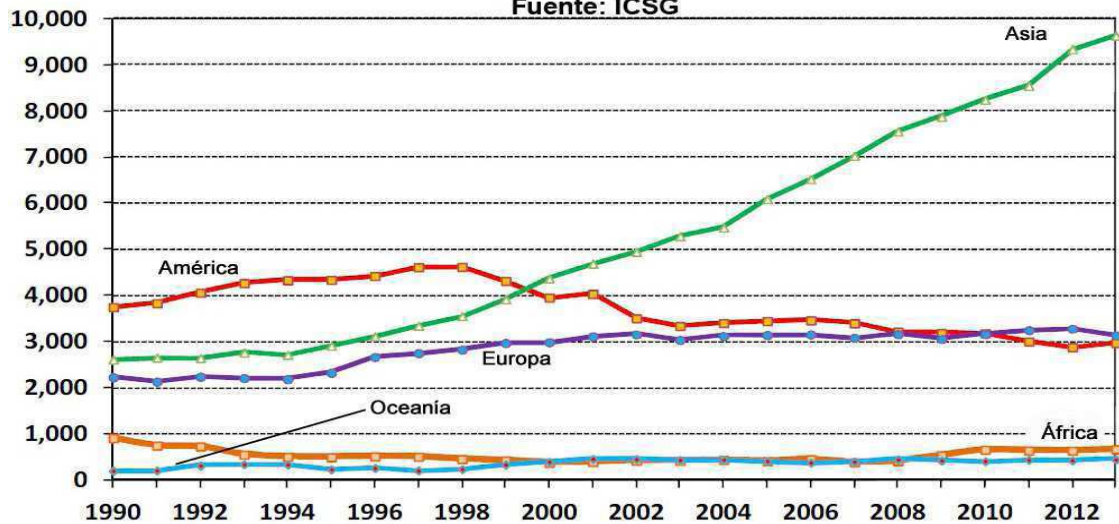
Fuente: ICSG



### Producción por regiones de cobre refinado, 1990-2013

Miles de toneladas métricas

Fuente: ICSG





También en este sector, China consiguió superar a todos con una producción que supone un 40% de la producción mundial (*The World Copper*

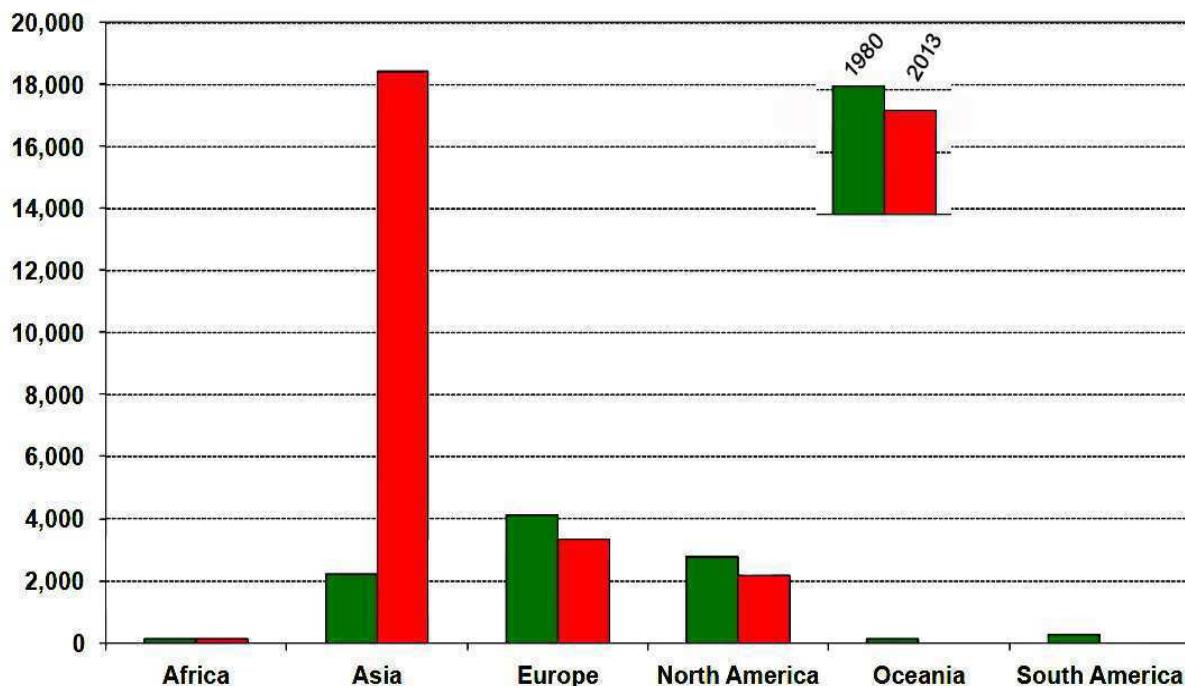
*FactBook 2014*) y Asia triplica la producción de los EEUU y Europa.

The World Copper Factbook 2014

## Producción por regiones de cobre y semialeaciones de cobre, 1.980 y 2.013

Miles de toneladas métricas

Fuente: ICGS



Asia representó el 77 % con casi 18,5 millones de toneladas métricas de semielaborados en 2.013 en comparación con el 23 % de 1.980

Este gráfico es muy interesante porque en él se aprecia claramente cómo cambian las relaciones de fuerza en este sector entre las distintas áreas económicas del globo en los últimos 33 años. El dato interesante es que América Septentrional (EEUU, Canadá, México) y Europa en 2013 produjo menos que en 1980, mientras que Asia pasó de 2,1 millones de toneladas a 18,4 millones. También este dato viene a reforzar nuestra tesis anunciada hace ya más de 10 años de que los equilibrios surgidos del final de la segunda Guerra Mundial serían ignorados y que el área asiática ya entonces era el centro del capitalismo mundial y la supremacía del dólar se habría puesto en tela de juicio. La lucha contra el terrorismo, alimentado por los mismos gringos, tiene el objetivo de obstaculizar que Asia, y en especial China, se convierta en el centro motriz de las finanzas mundiales, después de haber conquistado la producción industrial.

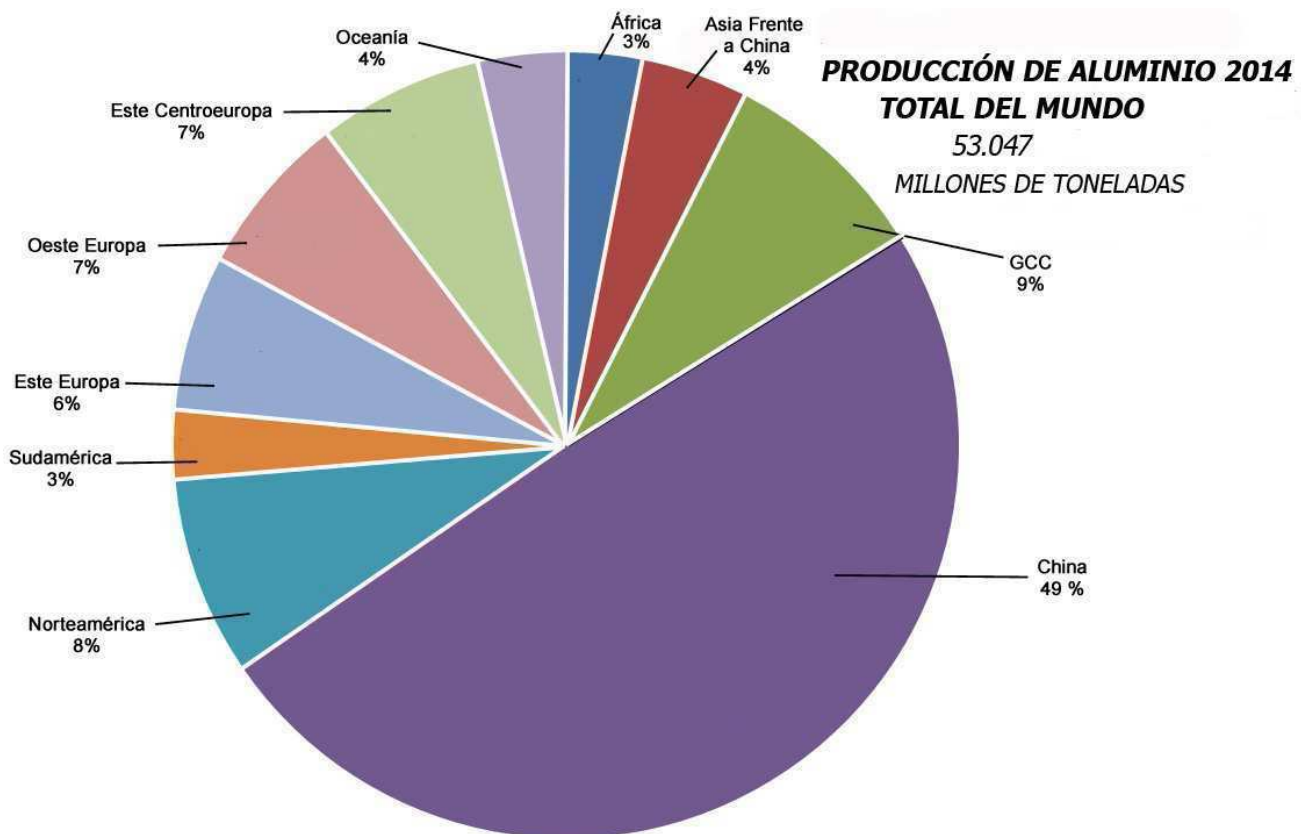
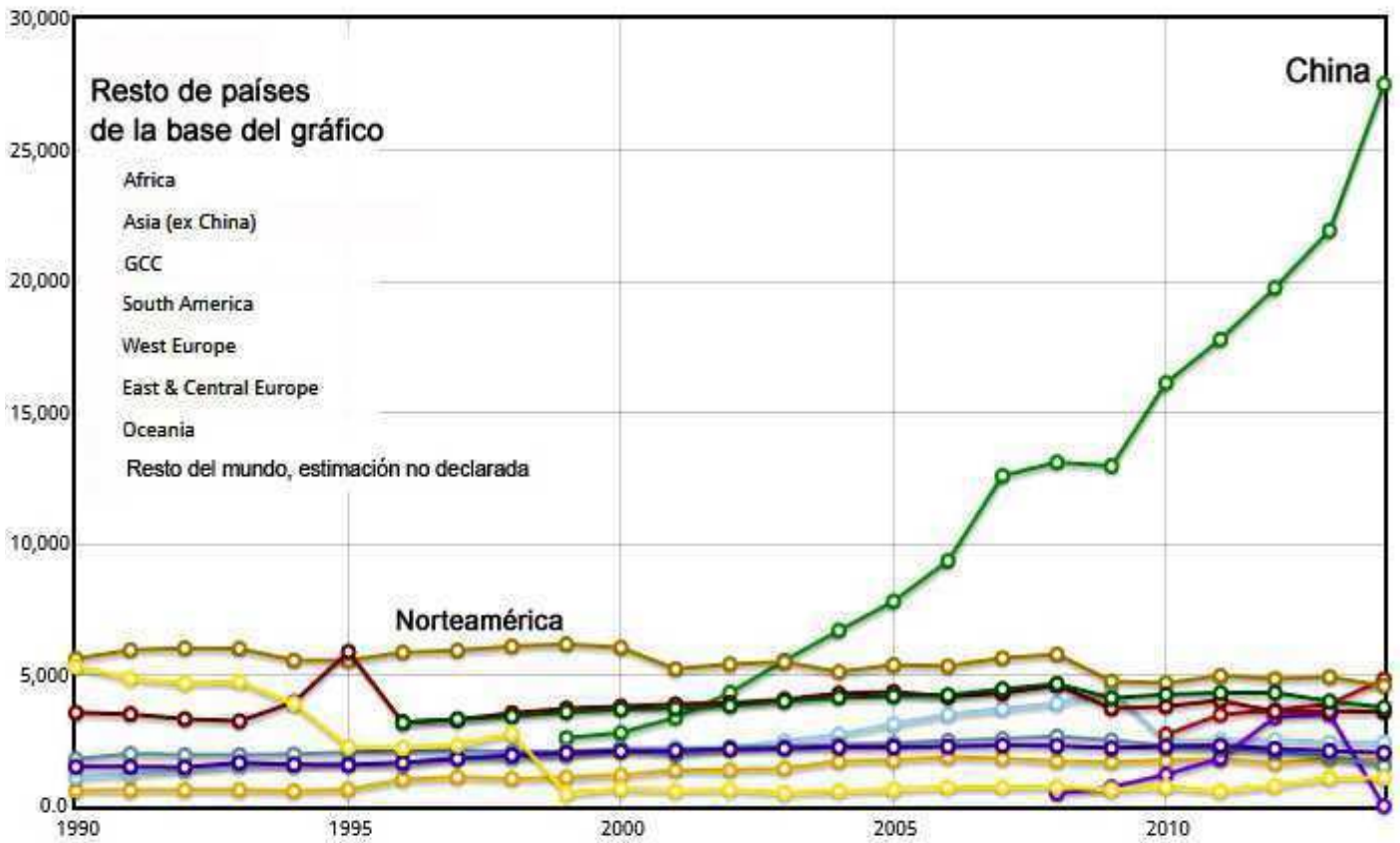
## Aluminio

Los dos gráficos siguientes proporcionados por la *WorldAluminium.org* ponen de manifiesto que también en este sector China hace de patriarca con un 50% de la producción mundial en 2014, o sea, 27.517 millones de toneladas sobre un total de 53.047. Alcanza a Norteamérica en 2003 y en 2014 su producción ha llegado a ser 6 veces la de América del Norte.

Estos datos adicionales, nos dicen a nosotros los marxistas, que el aparato industrial chino es 3 veces mayor que el estadounidense. De 2003 al 2013 el aumento medio de China fue de 19,6%.

China tiene un 49% y América Septentrional solamente el 1,8%.

**Total desde 1990 a 2015: 762.292 miles de toneladas métricas de aluminio**



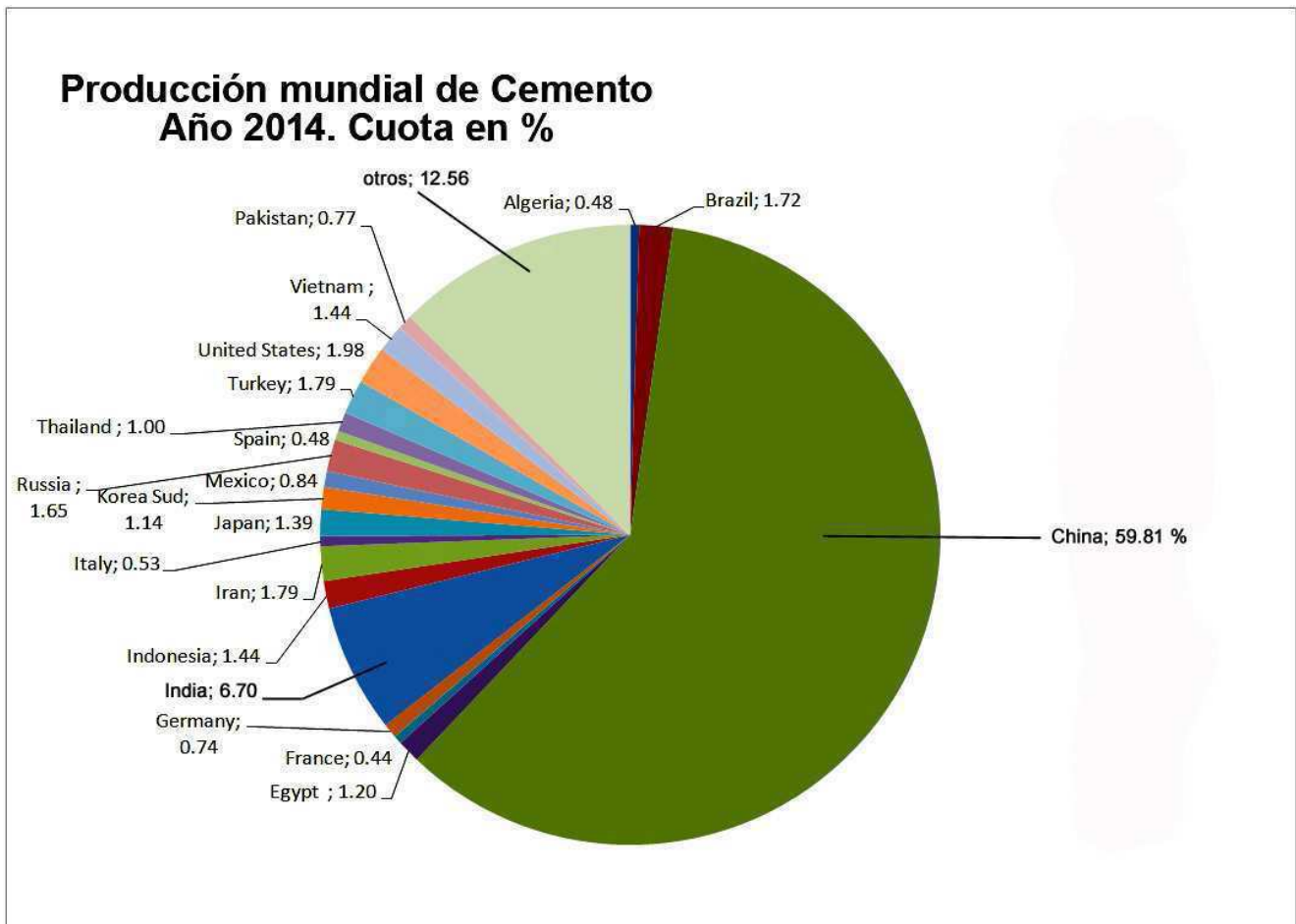
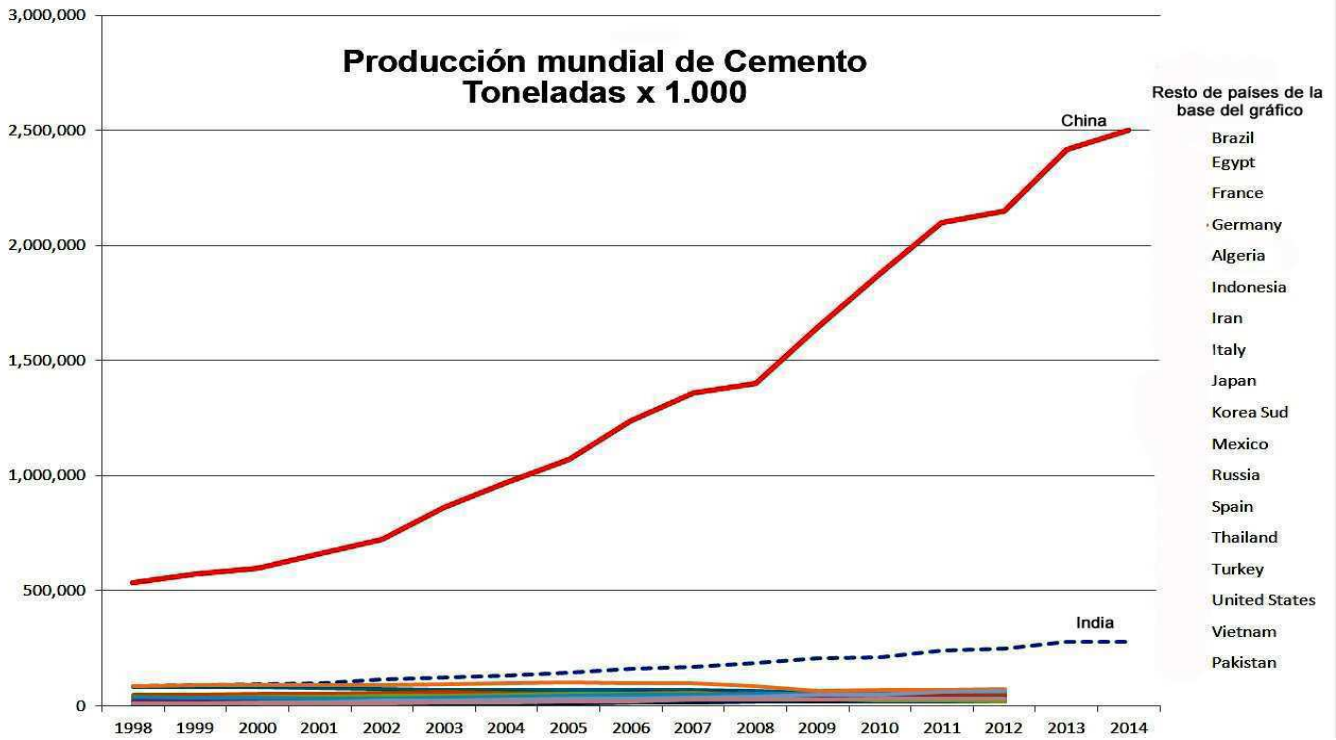


# Cemento

En la época capitalista el cemento es la principal materia prima en las construcciones de infraestructuras de producción, viviendas, carreteras, puertos, etc.

Qué bueno sería realizar una investigación para ver cuánto suelo del planeta se ha cubierto con cemento (espacio frente a cemento).

Mostramos aquí también unos gráficos y datos relativos a la producción.



En la producción de cemento no es necesario hacer consideraciones porque la

superioridad de China y por lo tanto de Asia es aplastante. China ha producido el 60% del

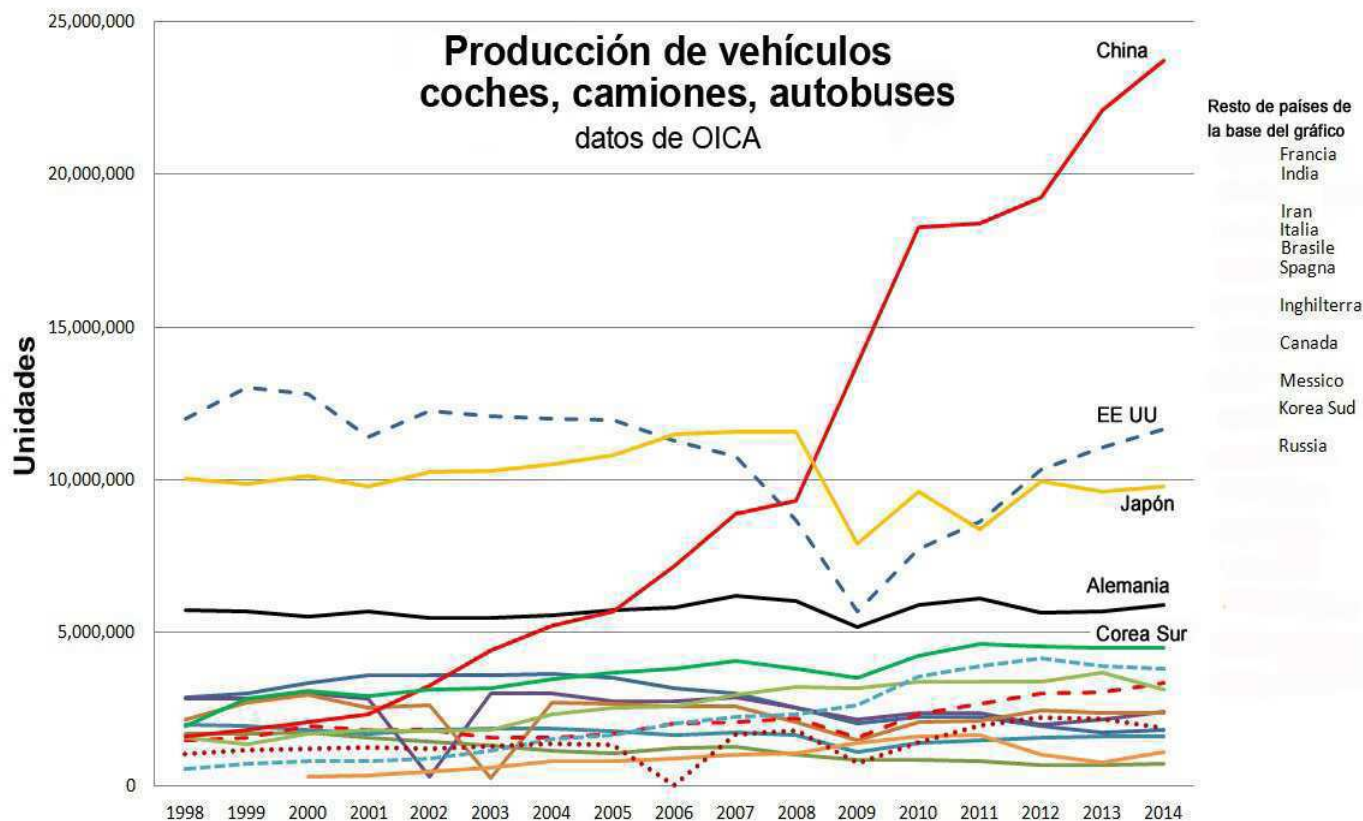
cemento mundial con una cuota per cápita de 1.850 kg. Si añadimos los 610 kg. de acero se obtiene 2.460 kg.; y si sumamos todos los demás metales y resto de materias primas cada chino tiene a su “disposición” 3.000 kg., pero únicamente

300 kg. de alimentos al año. Además, China se ha convertido en una sociedad mineralizada. La producción de China en este caso es más de 30 veces la de USA.

## Producción automovilística

Hemos preferido mostrar los datos sobre un gráfico en lugar de una tabla porque los números,

por razones de espacio, aparecían demasiado pequeños.



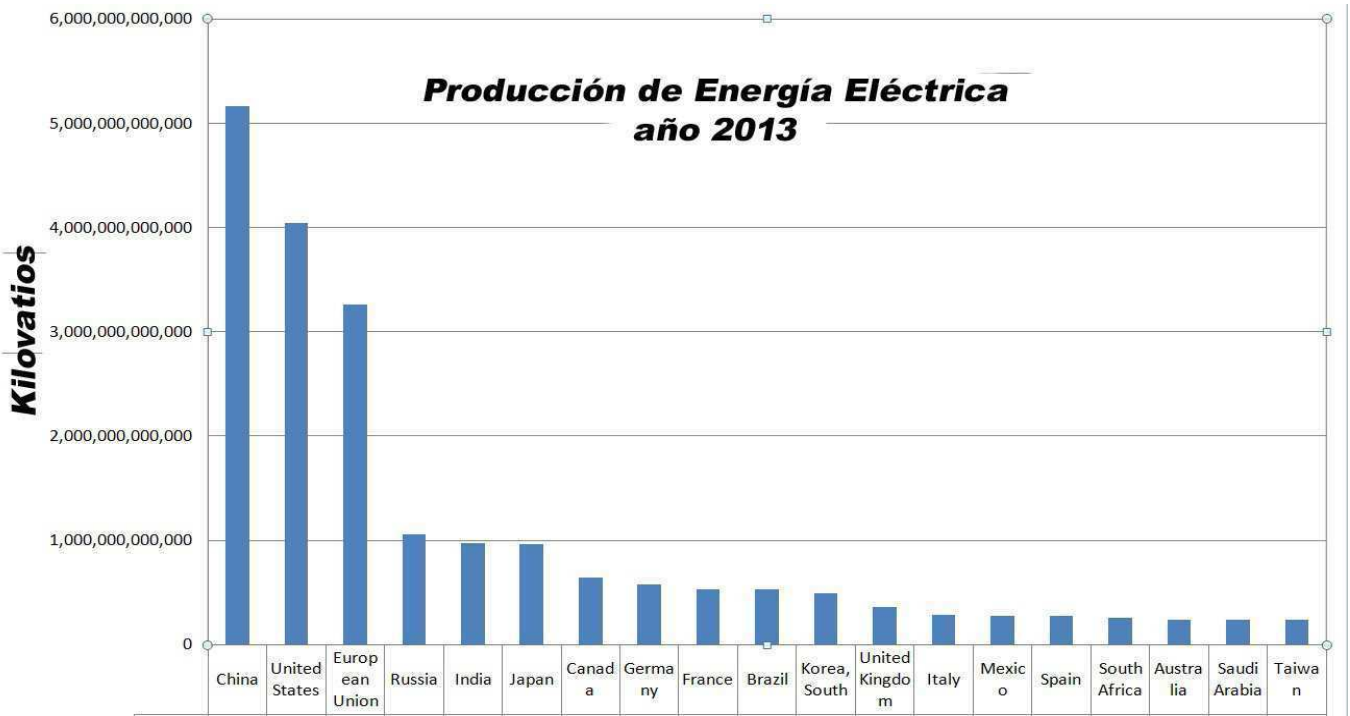
El coche es el principal sector en la producción de bienes de consumo y pone en funcionamiento una cifra de negocios enorme. La producción mundial de vehículos en 2014 fue de 89 millones de unidades. Si asumimos un precio medio para cada vehículo de 12.000 dólares, el dato lo asumimos por precaución para que no nos acusen de inflar las cifras, el volumen de negocios de este sector está alrededor de los 1,06 billones de dólares (1.068 millardos de dólares)

En 2009 China sobrepasó a Estados Unidos y se resintió mínimamente de la crisis de 2008. Ese año todas las empresas americanas del sector habían fracasado y fueron salvadas gracias a la intervención del Estado. La patria del liberalismo y de la no intervención del Estado en la

economía faltó a sus sagrados principios para no terminar en bancarrota. De la crisis de 2008, Japón, EE UU y Alemania todavía no han llegado al máximo de la producción anterior y para nosotros marxistas que tomamos como referencia los puntos máximos podemos afirmar que el sector no está creciendo. Incluso en este bien de “consumo”, que representa el símbolo del status del ciudadano China duplicó a EE.UU.

## Producción y consumo de energía

En estos dos gráficos también vemos que China sobrepasó a EE UU en la producción de energía eléctrica y en el consumo de energía total: Eléctrica + Térmica



## Consumo total de energía

Estancamiento histórico en el consumo de energía

Año 2014

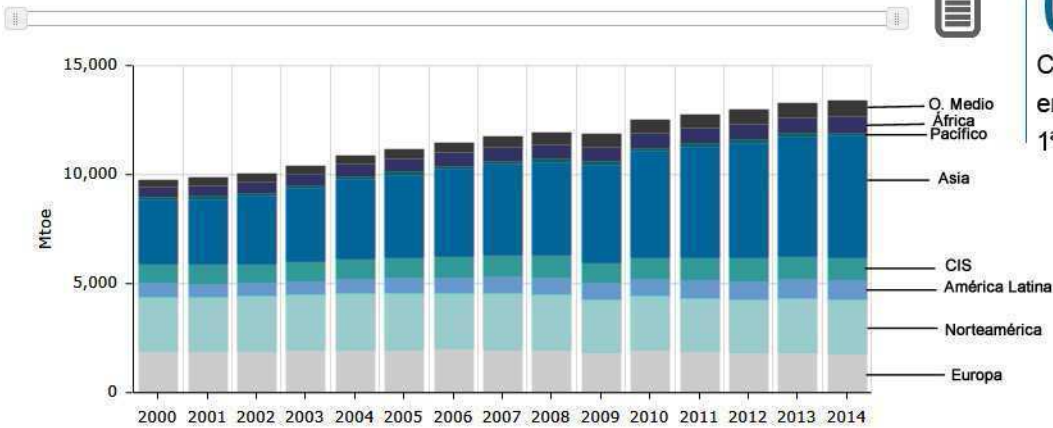


- Por debajo de 50
- de 50 a 100
- de 100 a 200
- de 200 a 2.000
- Por encima de 2.000

China	3,034
United States	2,224
India	872
Russia	751
Japan	437
Germany	307
Brazil	306
South Korea	277
Canada	251
France	243

Rango de años: 2.000 - 2014

Fuente: Enerdata



# 0%

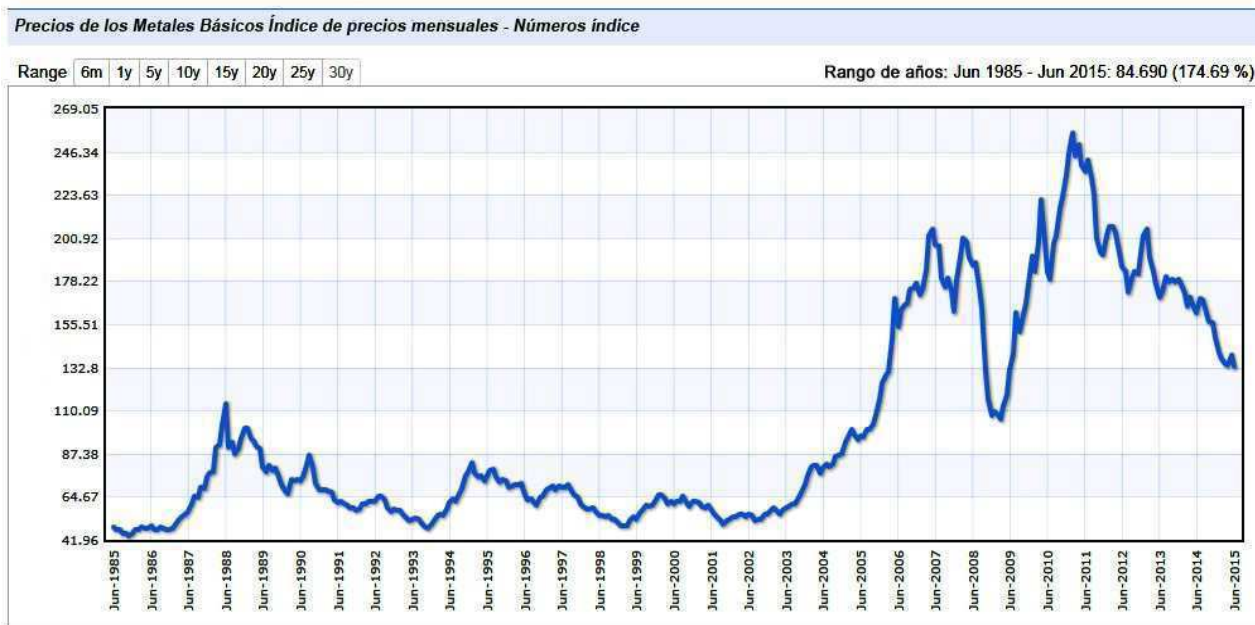
Crecimiento total de China en consumo de energía; 1ª vez en 17 años

## Evolución en los precios

Otro aspecto a tener en cuenta en el curso de desarrollo de la economía capitalista es la tendencia de los precios, otra variable que nos indica el estado de salud o de crisis de la economía capitalista. Presentamos a continuación

la tendencia de los precios de las principales materias primas básicas: Acero, Cemento, Energía, metales, etc.

El siguiente gráfico muestra el índice del valor de los metales (hierro, cobre, aluminio, cromo, tungsteno etc.) desde 1985.

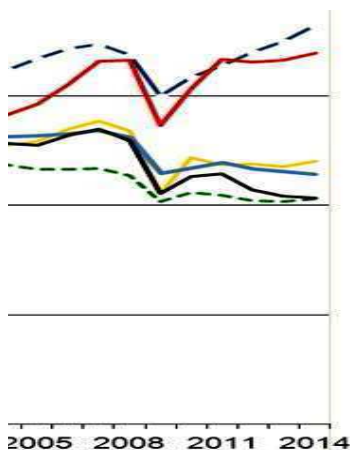


Descripción: Índice de los Precios de de Metales Básicos, 2005 = 100, incluye cobre, aluminio, hierro níquel, zinc, conductores e índice de precios del uranio

De 1985 a 2004 el valor de los precios oscila ligeramente en torno a 70, y en el 2005 los precios comienzan a subir vigorosamente llegando en 2007-2008 a 200, seguido de un hundimiento en 2008 a 108, una caída del 46%. En consonancia con el gráfico de la producción industrial, después de las caídas de 2001 y 2002 tenemos una recuperación sostenida durante 2 años hasta el

Debemos tener en cuenta que China del 2003 al 2010 ha tenido un incremento superior al 20%, excepto en el 2009 que tuvo un 8%. De 2001 al 2014 los aumentos fueron del 14%, del 10%, del 7,6% y del 7%.

Por tanto, el gráfico del índice de los precios de los metales está en concordancia con el gráfico del índice de la producción industrial. Y puesto que para China también termina los tiempos de crecimiento de dos dígitos, esto está escrito sobre las tablas de piedra de la ley de la caída tendencial de la tasa de ganancia que camina en paralelo con la caída tendencial de la tasa de acumulación, debemos esperar una caída posterior de los precios de los metales y materias primas industriales, precios que posteriormente se vieron inflados por los especuladores en las bolsas, productos favorecidos por el dinero fácil y la política de flexibilización cuantitativa de Estados Unidos.



2011 después de que la curva de Alemania se vuelve plana y la de Japón, Francia, Inglaterra e Italia descienda.

Consecuentemente los precios de los metales descienden.



		Actual	Cambio	Diario	Semanal	Mensual	Anual	Fecha
Aluminio	AL1	1,606.50	-56.00	-3.37 %	-2.2 %	-6.8 %	-18.1%	Jul/31/15
Carbón	COAL	60.25	-0.10	-0.17 %	-0.3 %	-0.3%	-12.6%	Jul/30/15
Cobalto	COBALT	30,500.00	250.00	0.83 %	-0.8 %	-3.9%	-5.4%	Jul/30/15
Oro	GC1	1,094.20	5.50	0.51 %	0.8 %	-6.0%	-15.5%	Jul/31/15
Cobre	HG1	2.35	-0.03	-1.07 %	-1.3 %	-10.6%	-26.9%	Jul/31/15
Plomo	LEAD	1,702.75	-13.25	-0.77 %	0.0 %	-4.1%	-23.1%	Jul/30/15
Molibdeno	MOLYBDEN	13,250.00	650.00	5.16 %	0.0 %	1.2%	-53.5%	Jul/30/15
Niquel	NICKEL	10,978.00	-224.00	-2.00 %	-2.4 %	-9.7%	-10.1%	Jul/30/15
Paladio	PALLADIUM	612.00	-9.80	-1.58 %	-2.0 %	-11.8%	-29.7%	Jul/31/15
Platino	PL1	984.40	-5.30	-0.54 %	-0.3 %	-9.2%	-32.7%	Jul/31/15
Plata	SI1	14.72	0.02	0.13 %	1.6 %	-5.4%	-27.7%	Jul/31/15
Acero	STEEL	140.00	-155.00	-52.54 %	0.0 %	0.0%	-67.4%	Jul/30/15
Estaño	TIN	16,265.00	65.00	0.40 %	5.6 %	13.0%	-27.4%	Jul/31/15
Zinc	ZINC	1,957.25	-8.75	-0.45 %	0.3 %	-3.2%	-16.5%	Jul/31/15

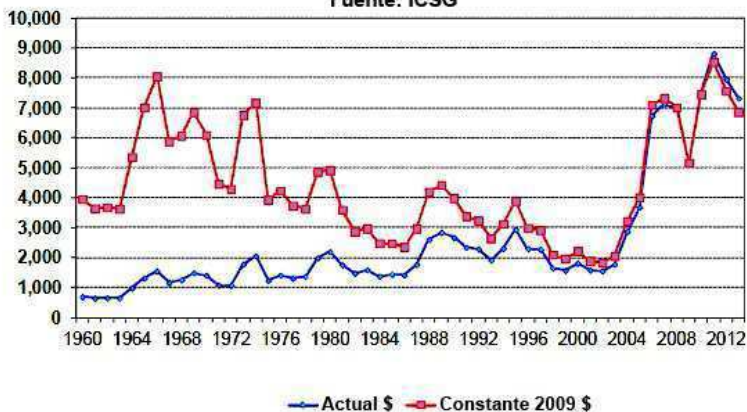
## Precios de otras materias primas fundamentales:

### Precios del Cobre

Promedio anual de los precios del Cobre (LME, Nivel A, Efectivo), 1960-2013

USA \$ por tonelada

Fuente: ICSG



### Precios del Aluminio

0,73 USA \$/libras



### Precios del Acero

#### Precios del Acero de 2014 a 2015

Historia reciente de los precios del acero - productos plano y largos

#### Acero de carbono mundial Valores de transacción

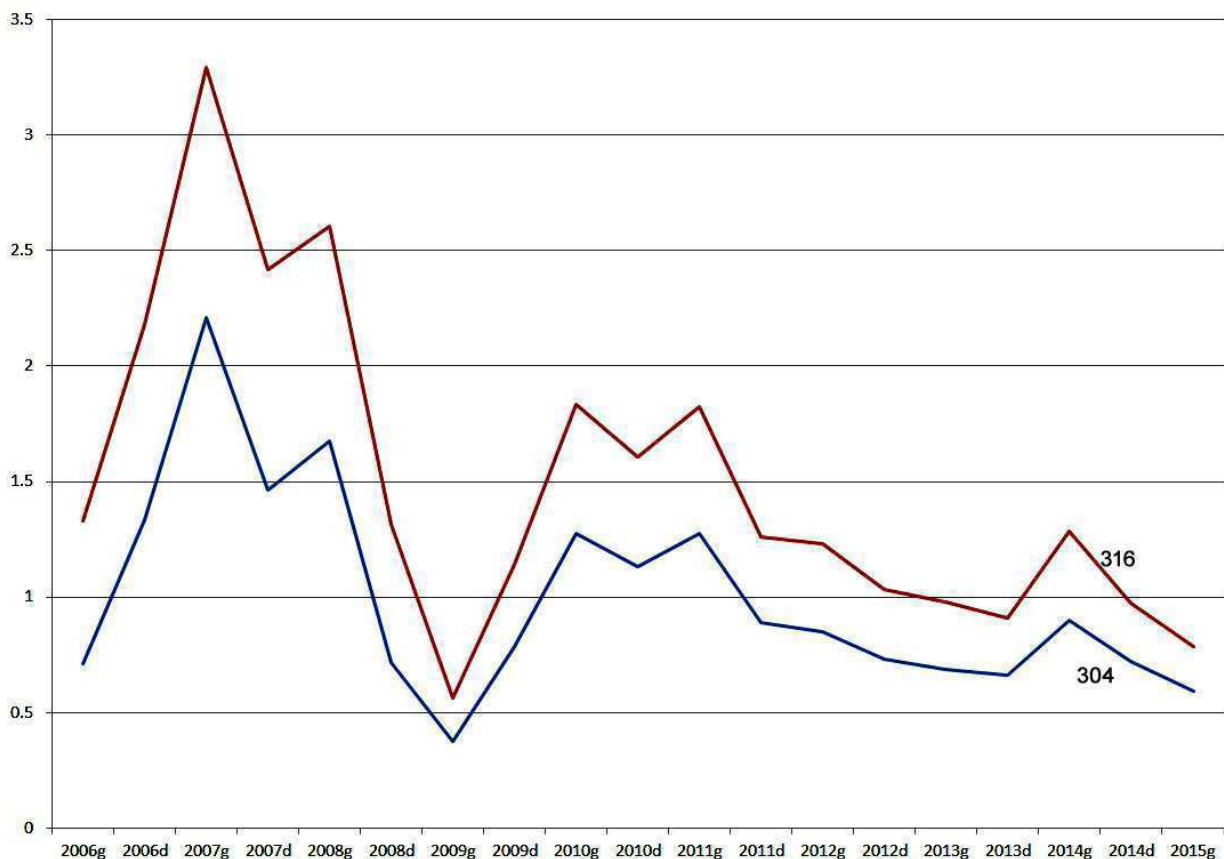
\$/valor de tonelada

Precios mundiales del acero	Bobina de acero laminado caliente	Placa de acero laminado en caliente	Bobina de acero laminado en frío	Alambre de acero	Secciones medias
Apr 2014	646	737	735	664	773
May 2014	656	751	745	663	779
Jun 2014	649	746	738	665	770
Jul 2014	646	748	733	658	766
Aug 2014	641	747	726	657	760
Sep 2014	627	744	716	646	752
Oct 2014	605	718	692	615	726
Nov 2014	592	700	678	608	717
Dec 2014	576	684	663	593	696
Jan 2015	548	658	632	576	681
Feb 2015	519	617	601	553	660
Mar 2015	495	586	582	521	645

Histórico de precios del acero que abarca los precios de la bobina laminada en caliente, placas de laminados en caliente, bobinas laminadas en frío, alambres y barras. USA \$/toneladas métricas.

Historial de precios del acero por encima de la última actualización el 1 de julio de 2015

Fuente: MEPS

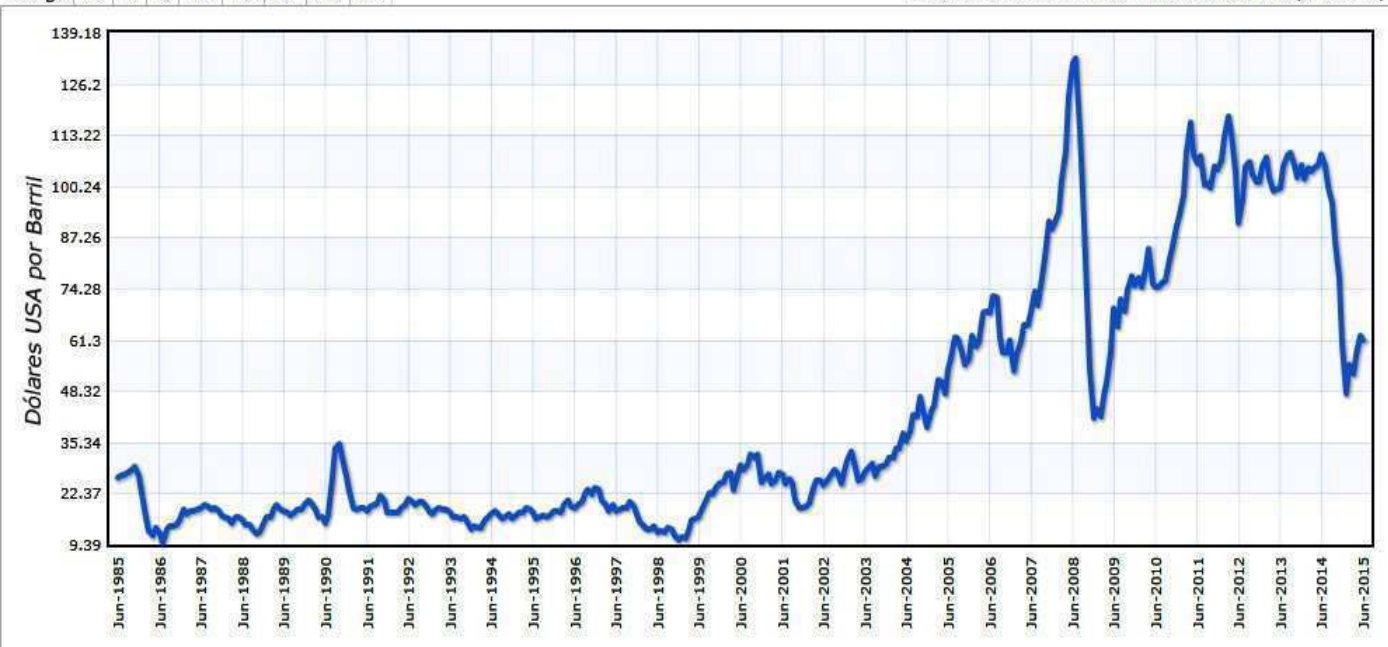


## Precios del Petróleo

### Aceite crudo (petróleo) Precio mensual - Dólares USA por barril

Rango 6m 1y 5y 10y 15y 20y 25y 30y

Rango de años: Jun 1985 - Jun 2015: 34.950 (132.64 %)



**Descripción:** Aceite Crudo (petróleo), promedio simple de tres precios al contado; tomados del Brent, West Texas Intermediate y el Dubai Fateh, dólares USA por barril

# Precios de los productos alimenticios

## Fin de las Cuotas de precios futuros de las mercancías para el maíz

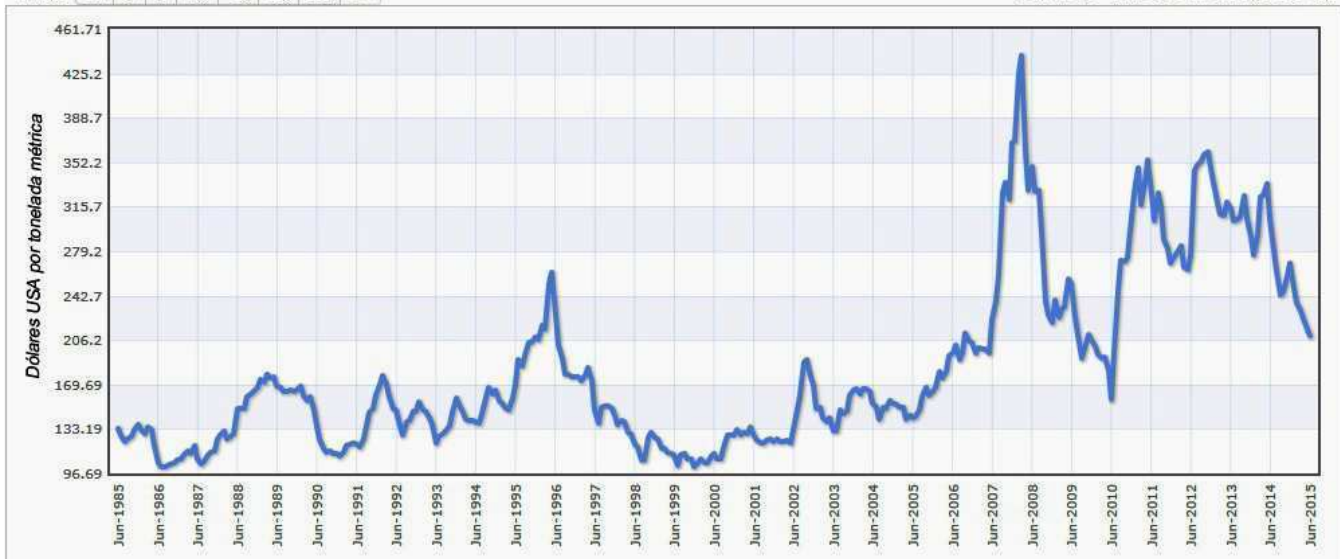


Trigo, N° 1 hard Red Winter (variedad del trigo que se emplea fundamentalmente para hacer pan y similares y como harina sin blanquear), FOB Golfo de México (precio establecido cuando el vendedor transfiere los productos al comprador), dólares USA por tonelada métrica.  
Precio en dólares USA por bushel (1 bushel equivale a 27,21 kg.): 4,7425  
A partir del lunes, 27 de julio de 2015  
Fuente: USDA Market News

### Precio mensual del Trigo - Dólares USA por tonelada métrica

Range 6m 1y 5y 10y 15y 20y 25y 30y

Jun 1985 - Jun 2015: 75.760 (56.49 %)



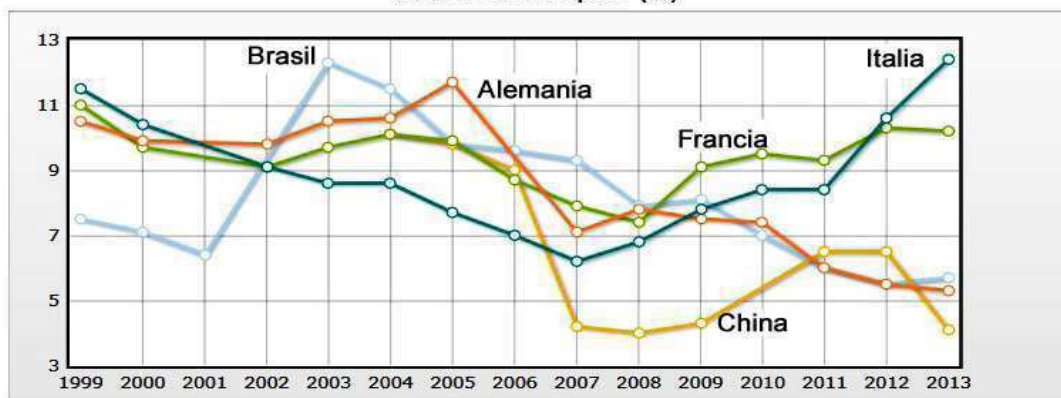
Estos tres gráficos sobre los precios del trigo, maíz y arroz, alimentos básicos de la raza humana, también siguen la evolución de las materias primas industriales. La producción interna de China no es suficiente para abastecer a una población que debe trabajar con los ritmos que impone el capitalismo. No es por falta de comida por lo que millones de personas sufren hambre

sino por los altos precios debido a la especulación que la superproducción inevitablemente determina con la consiguiente caída de precios. ¿Veremos la destrucción de productos alimenticios como resultado de la crisis tipo 1929 para hacer remontar los precios a pesar de que la gente se muera de hambre?



# Desempleo

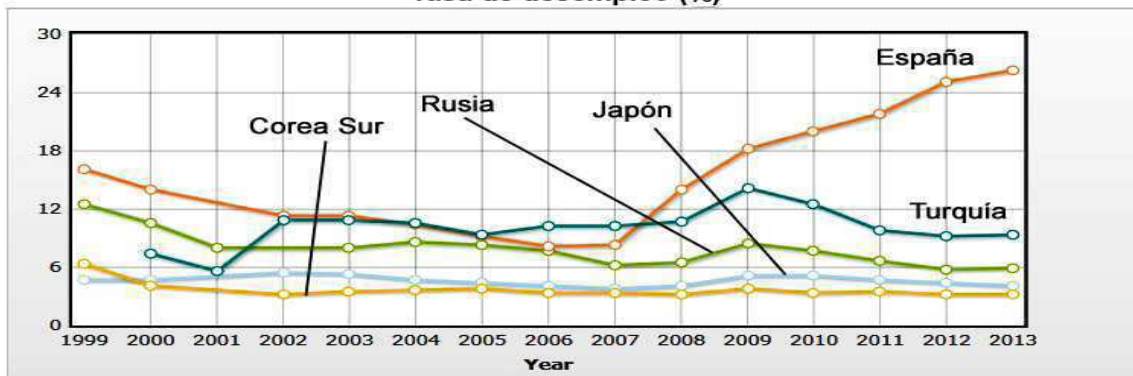
Tasa de desempleo (%)



Country	1999	2000	2001	2002	2003	2004	2005	2006	2007	2008	2009	2010	2011	2012	2013
Brazil	7.5	7.1	6.4		12.3	11.5	9.8	9.6	9.3	7.9	8.1	7	6	5.5	5.7
China						10.1	9.8	9	4.2	4	4.3		6.5	6.5	4.1
France	11	9.7		9.1	9.7	10.1	9.9	8.7	7.9	7.4	9.1	9.5	9.3	10.3	10.2
Germany	10.5	9.9		9.8	10.5	10.6	11.7		7.1	7.8	7.5	7.4	6	5.5	5.3
Italy	11.5	10.4		9.1	8.6	8.6	7.7	7	6.2	6.8	7.8	8.4	8.4	10.6	12.4

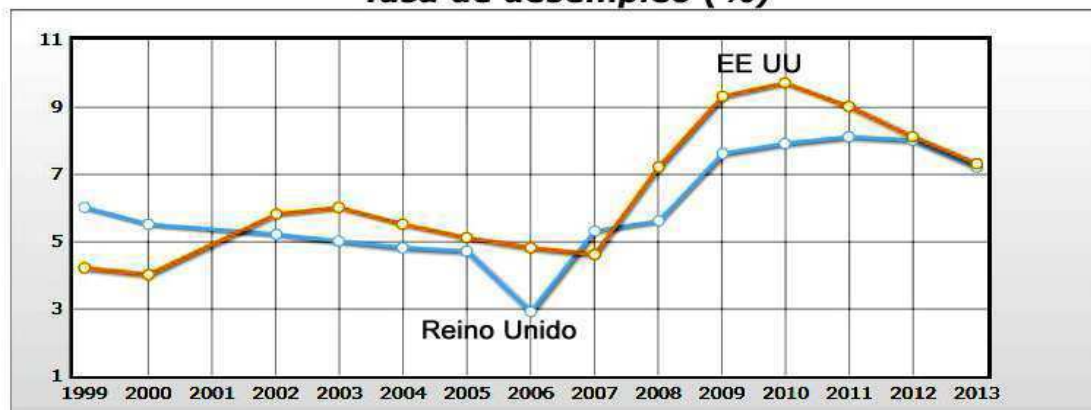
**Definición de Tasa de Desempleo:** Esta variable incluye el porcentaje de la fuerza laboral que está sin empleo. Puede observarse un desempleo substancial

Tasa de desempleo (%)



Country	1999	2000	2001	2002	2003	2004	2005	2006	2007	2008	2009	2010	2011	2012	2013
Japan	4.7	4.7		5.4	5.3	4.7	4.4	4.1	3.8	4	5.1	5.1	4.6	4.4	4.1
South Korea	6.3	4.1		3.1	3.4	3.6	3.7	3.3	3.3	3.2	3.7	3.3	3.4	3.2	3.2
Russia	12.4	10.5	8		7.9	8.5	8.3	7.6	6.2	6.4	8.4	7.6	6.6	5.7	5.8
Spain	16	14		11.3	11.3	10.4	9.2	8.1	8.3	13.9	18.1	20	21.7	25.1	26.3
Turkey		7.3	5.6	10.8	10.8	10.5	9.3	10.2	10.2	10.7	14.1	12.4	9.8	9.2	9.3

Tasa de desempleo (%)



País	1999	2000	2002	2003	2004	2005	2006	2007	2008	2009	2010	2011	2012	2013
Reino Unido	6	5.5	5.2	5	4.8	4.7	2.9	5.3	5.6	7.6	7.9	8.1	8	7.2
USA	4.2	4	5.8	6	5.5	5.1	4.8	4.6	7.2	9.3	9.7	9	8.1	7.3



<b>Datos de desempleo 2014 – CIA</b>	
China	4,1 %
Rusia	4,7%
Alemania	5%
Brasil	5,5%
Inglaterra	5,7%
USA	6,2%
Venezuela	7,82%
Francia	9,7%
Italia	12,5
España	24,3%

En definitiva, de este informe podemos sacar algunas conclusiones:

Los países capitalistas clásicos, EE UU, Alemania, Japón, Inglaterra, Francia e Italia combatieron en la segunda Guerra Mundial para volver a poner en movimiento el ciclo de acumulación que se había frenado con las crisis de 1929 a 1938.

La Primera Guerra Mundial fue combatida en los distintos frentes en las trincheras y con asaltos de armas blancas causando decenas de millones de muertes entre los jóvenes soldados. No hubo grandes destrucciones en las ciudades y de civiles. Al destruirse relativamente poco, para lo que exigía el monstruo capitalista, después de solo 23 años se ha necesitado una segunda guerra para reiniciar los ciclos del capitalismo, debilitado por las crisis de 1929 y 1938.

Aprendida la lección, en la segunda Guerra Mundial se dio mucho más espacio a la destrucción de ciudades, construcciones, puentes, carreteras, fábricas, etc.; hacia el final de la guerra, sobre el enemigo vencido, se llevaron a cabo bombardeos masivos sobre las ciudades destruyendo edificios de diversos tipos y causando un gran número de muertes entre los civiles. Recordemos los convencionales bombardeos de Dresde, Hannover y Tokio y los atómicos de Hiroshima y Nagasaki. Estas enormes destrucciones crearon las condiciones óptimas para reiniciar un ciclo de acumulación más largo que los precedentes. Durante la reconstrucción el capitalismo no se detuvo en la operación de destrucción de la tierra, elemento vital para la vida de la especie, sino que intensificó la tarea de contaminar y cementificar el suelo.

Mostramos las conclusiones de un informe en una reunión general celebrada en 1995 en Schio.

Para resumir brevemente lo que hemos expuesto, la última crisis, que comenzó en 1990-91, ha dado a luz una inesperada vitalidad del imperialismo americano, que ha supuesto solamente un año de caída para a continuación remontar los cuatro años siguientes. La guerra del Golfo, más que para castigar a Saddam Hussein, sirvió a EE UU para expulsar del mercado a los competidores e instalarse de forma estable en Kuwait y Arabia

Saudita donde obtuvieron la concesión para construir bases subterráneas. Con la excusa del peligro iraquí, posteriormente EE UU vendió armas de todo tipo a Arabia Saudita por cien mil millones [de libras] aproximadamente, convirtiéndole en deudor neto a pesar de las enormes entradas de ingresos petroleros. (En esta cuestión los EE UU consiguieron desplazar a los franceses que llevaban trabajando desde hacía años para suministrar aviones de combate *Mirage* colocando en su lugar sus *F16* por 100 millardos de dólares).

Tranquilamente podemos afirmar que EE UU intervendrá militarmente siempre que lo considere necesario para la defensa de sus intereses económicos y con ello agravará las relaciones con los imperialismos competidores. Japón es el que más sufrió las consecuencias de esta estrategia. Prueba de ello es la situación general de estancamiento que ha durado cuatro años y la dificultad en la que se encuentra su sistema bancario.

Europa en su conjunto se ve acosada por el grave problema del desempleo, alcanzando un 11% [hoy un 11,5%] de la población activa que difícilmente podrá solucionarse, puesto que el desempleo aumenta incluso en períodos de aumento de la producción industrial. La necesidad de reestructurar continuamente las empresas, en un vano intento de frenar la caída del saldo de beneficio, llevará consigo posteriores despidos. Recordemos que los períodos que precedieron a las dos Guerras Mundiales se caracterizaron por un desempleo crónico del 10% aproximadamente.

El área asiática, con un mercado de alrededor de tres millardos de habitantes, está alterando los anteriores equilibrios entre los distintos imperialismos y de su seno surge, cada vez más, un imperialismo chino rodeado de los cuatro tigres [Indonesia, Corea del Sur, Singapur, Hong Kong] un número que tiende a aumentar, y mostrándose muy agresivos en el mercado mundial. Saludamos con alegría la vitalidad de los nuevos llegados porque aumentarán la ya despiadada competencia en el mercado mundial, proletarizando otros tantos millones de campesinos destinados a engrosar el ejército de reserva de mano de obra, llamados a incinerar “el cadáver que todavía camina”. Más adelante inundarán el mercado de mercancías a coste aún más bajos forzando a los viejos imperialismos a continuar eliminando las migajas que durante décadas han servido para mantener amplias capas de la aristocracia obrera que objetivamente ha participado junto a la burguesía en la explotación de las masas desheredadas.

En cuanto al papel de primera potencia que podrá jugar China durante los próximos años, vista la marcha de sus datos económicos, mostramos nuevamente la cita de una serie de artículos aparecidos en “*Il Programma Comunista*” de 1960

bajo el título de “La aparente ‘distensión’ de la reciente crisis Capitalista”:

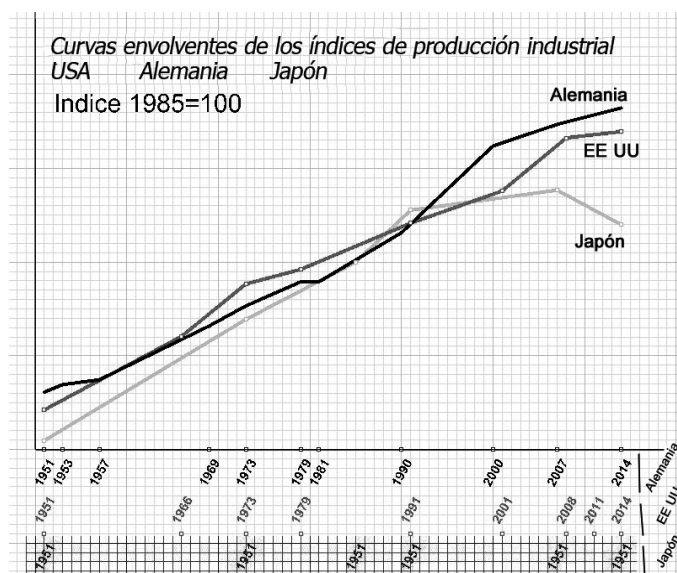
*“Ciertamente, por efecto de la industrialización a marchas forzadas que está llevando a cabo el régimen “comunista” chino, se convertirá en la primera potencia asiática. Se dan todas las condiciones para que tal previsión se convierta en realidad: su inmenso territorio, una vasta población, los yacimientos de minerales y, lo que más cuenta, una ola de espíritu revolucionario (nacionalista burgués) que anima a las masas populares. Otra condición objetiva merece mencionarse: las arraigadas tradiciones colectivas de un pueblo antiguo que en la milenaria lucha contra los gigantescas convulsiones de la naturaleza (sobre todo las inundaciones de los ríos) se ha habituado al trabajo colectivo de masas. Por otra parte, China ha sido, durante siglos, la mayor potencia asiática. Después de un eclipse de cien años bajo el régimen “comunista”, recuperará el Celestial lugar que el impero ocupaba entre las potencias asiáticas y mundiales, de esto solo pueden sorprenderse los ingenuos”.*

Como había previsto Marx en *El Manifiesto Comunista*, el método de producción capitalista se ha extendido por todos los rincones de la Tierra internacionalizando a la clase obrera, ambas, la economía y las mercancías de todas las naciones, se enfrentan en el mercado mundial dando lugar a una competencia despiadada entre Estados, competencia cada vez más preparada para “*el enfrentamiento, más que a golpe de bajos precios, a golpe de cuotas y de armas atómicas*”. De ello se deriva la comparación, en el mercado mundial, entre las mercancías producidas en China e India con las mercancías producidas en Alemania, los EE.UU, Japón, donde los salarios son 4 - 5 veces mayores. Por tanto, cada vez es más difícil encauzar con medidas proteccionistas el flujo de estas mercancías, que inevitablemente reducirán los precios y los beneficios. Todo esto confirma la ley de la caída tendencial de la tasa de ganancia, ley que condena históricamente el método de producción capitalista y entrega al proletariado, guiado por su partido, la tarea de destruirlo “*antes de que las convulsiones y epidemias de peste hagan desaparecer de la faz de la tierra a la humanidad*”. Esta ley, de hecho, no es un imperativo categórico: ¡más aún!, es un imperativo propio del capitalismo, y derivado de las siguientes causas: aumento de la *productividad* laboral - aumento de capital y materias primas en función de la *composición orgánica* del capital – caída de la *cuota de ganancia* compensando esta caída con un frenético aumento del capital invertido y de producción de mercancías.

Lo que aparentemente es una paradoja, la competencia en todo el tablero del mercado mundial y la llamada globalización, es la causa principal de la actual inestabilidad del sistema capitalista y su crisis económica que siempre se profundiza cada vez más. Este concepto queremos expresarlo mejor con las palabras de nuestro texto fundamental (*Dialogo con Stalin, 1952*), para reafirmar que cuánto mayor es el mundo capitalista, tanto más está convulsionado, y que cuánto está aconteciendo hoy día ya había sido ampliamente previsto por nuestra corriente:

*Ya que la economía oficial intenta en vano probar que es posible, con las fórmulas y canones de la producción de mercancías, llegar a un equilibrio estable en el mercado internacional, e incluso sostiene que las crisis cesarán precisamente en cuanto la civilizada organización capitalista se haya extendido por todas partes, Marx debe bajar a discutir en abstracto las leyes de un ficticio país único de capitalismo plenamente desarrollado, y que no tenga comercio exterior, y demostrar que «deberá saltar».*

*Stalin con autoridad blasfema, antes de morir el verbo de Marx y Lenin, identifica implícitamente que su sistema la acelerase más que el del viejo capitalismo del Oeste, que en el delirio de la agonía se vio inmerso en una fase de subproducción industrial, allí donde nosotros esperamos y sabemos que la soga que estrangulará a todos los capitalismos, y será una sola, será la soga de la superproducción mercantil”.*



Ahora pasaremos a realizar una evaluación del ulterior curso del capitalismo desde 1996 hasta hoy sobre la base de datos actualizados. Desde los gráficos y cuadros de los valores índice de la producción hasta el gráfico de curvas envolventes de la tasa de acumulación de EE.UU, Alemania y Japón

continuando con la disminución, tomando como referencia 1973, del punto de máximo de todos ellos que precede la primera crisis general de la posguerra de 1975. Crisis que tuvo la característica de producirse simultáneamente en todos los países. El saldo medio del crecimiento desde 1973 hasta hoy ha sido de:

EE UU	2,137 %
Alemania	1,939 %
Japón	1,343 %
Francia	0,487 %
Italia	0,425 %
Inglaterra	0,269 %

A partir del último máximo de 2007 vemos que solamente EE UU y Alemania crecen mientras que el resto tienen un saldo negativo e Inglaterra, el imperialismo más viejo, no crece desde el 2.000:

	Máximo	Índice
EE UU	2007	+0,706%
Alemania	2008	+0,58%
Japón	2007	-2,026%
Inglaterra	2007	-1,206%
Francia	2007	-2,282%
Italia	2007	-3,747%

La primera guerra del Golfo ayudó a EE.UU a solucionar la crisis de 1990, con la segunda guerra del Golfo y con la guerra en Afganistán, con el pretexto del atentado de las torres gemelas, solucionó la grave crisis que comenzó en 2001, manteniendo las tropas de ocupación en Afganistán y Pakistán cosa que no había hecho en la primera guerra. Posteriormente con la invención de la lucha contra el terrorismo se alimentó y apadrinó una guerra fratricida entre los Estados de Oriente Medio con la estrategia típica del imperio romano "divide et impera", ampliando la guerra hasta África. Las destrucciones masivas de seres humanos, medios e infraestructuras constituyeron los preparativos para la financiación de una futura reconstrucción que invirtiera la curva de la caída tendencial de la tasa de ganancia y la ruinoso caída de precios como vimos en los datos mostrados anteriormente.

Desde 1995 hasta el año presente de 2015 a los países capitalistas históricos se le debe añadir China y la superficie total asiática que con su impetuoso desarrollo desplazó definitivamente el centro del capitalismo mundial de América a Asia, de EE.UU a China. Este proceso de decadencia relativa del capitalismo histórico con relación a los nuevos llegados no puede detenerse.

A los viejos imperialismos y sobre todo a EE.UU solo le sirve la utilización de una tercera guerra mundial para intentar permanecer en el trono. América sola no puede combatir esta guerra, teniendo en cuenta la gran diferencia con relación a la economía china y la dificultad en encontrar aliados.

*"La verdadera y propia crisis de superproducción, que se planteará históricamente entre la segunda y la tercera Guerra Mundial será peor y más internacional que la que tuvo lugar entre la primera y la segunda guerra mundial, afectará al mismo tiempo a todas las*

*monstruosas máquinas productivas del mundo; será la crisis de la locura superproductivista que unen América y Rusia [hoy debemos añadir China] en la jactada, por ambos, competición emulativa", esto dijimos ya en 1956.*

### Condiciones para la reanudación de la lucha de clase

La Izquierda Comunista de Italia había establecido la esperada "gran confesión" de capitalismo en Rusia y la necesidad de la disolución del contrarrevolucionario ejército estalinista como condiciones indispensables para abrir de nuevo las puertas a las luchas clasistas proletarias y a la preparación para la lucha por la futura revolución comunista mundial.

Repitiendo en 1956, en el texto la "Estructura Económica y Social de la Rusia de Hoy – Grandes Cuestiones Históricas de la Revolución en Rusia", pág. 233:

*"Por consiguiente, es de pleno valor determinista y marxista el lazo indisoluble que cierra la fase histórica que se quiere personalizar en Stalin y en su vida política, con la corriente de aquellos que, en la escena del XX Congreso, se han querido acreditar presentándose como sus renegadores.*

*"En tal sentido la escuela del marxismo integral le dá peso a este acontecimiento, que ha atraído la atención del mundo y remacha el alcance en nuevos pasos hacia el otro acontecimiento con el cual, declara que su ideología y su práctica coinciden con las de los países industriales extranjeros, en un futuro no lejano el régimen estatal ruso se alineará históricamente con los de los otros países industriales extranjeros y con cuanto estos también denuncian de socialidad asistencial, de sucia alabanza y gratitud social a la clase sometida a la esclavitud del salario, de devoción al común, moderno y estúpido ídolo de la técnica superproductiva, del bienestar y de la alta renta «nacional»".*

Prosiguiendo la línea en "Dialogo con los Muertos", pág. 18:

*"Como ya hemos dicho, vamos hacia el Congreso de la Confesión. La fuerza de los hechos es una fuerza física, y se impone a los hombres presentándose también como la fuerza de una teoría, a la que se puede mentir durante ciclos enteros, pero ante la que finalmente se está obligado a doblegarse.*

*"Se producirá un gran acontecimiento cuando haya que declarar que la estructura de la economía social de Rusia es estructura capitalista". Nuestro Partido había puesto también una serie de condicionantes políticos para que la enunciada crisis de 1975 se manifestase en el plano social: a) desmoronamiento del estalinismo a nivel internacional; b) debía quedar fuera de discusión que Rusia y satélites eran países con un régimen económico y social capitalista para esas futuras vanguardias revolucionarias. Cosas no clarificadas en 1970-75: "Codificado así el Marxismo Agrario". (Codificado así el Marxismo Agrario) Battaglia Comunista nº 12 - 1954:*

[Es necesario enterrar] *"el curso del gran ciclo de oportunidad en el que la clase obrera mundial se encuentra, en la época en que parece que está dirigida con las insignias de la política leninista y de la revolución de Rusia, época que no se puede cerrar si no en condiciones tales que hagan inutilizable el arma de la identificación entre anticapitalismo y sociedad rusa y perirusa presente. Lo que hoy todavía no está cercano", en 1954.*

Repitiendo en otro texto de Partido (Diálogo con los Muertos, pág. 108): *“De la tercera guerra mundial nacería la revolución si antes de su estallido, que todo hace considerar todavía bien lejano, hubiera resurgido el movimiento de clase.*

*“La primera condición para este arduo resultado es que quede fuera de discusión el pretendido carácter socialista de la Rusia actual”.*

Y en las *“Tesis Características”* - 1951, En Defensa de la Continuidad del Programa Comunista, págs. 111- 112, punto 22, se dice:

*“Por lo tanto, los Estados y los partidos que adelanten la hipótesis de la «convivencia» y la «emulación» entre los Estados, en vez de hacer la propaganda de la absoluta incompatibilidad entre las clases enemigas, y de la lucha armada para la liberación del proletariado del yugo del capitalismo, no son en realidad ni Estados ni partidos revolucionarios, y su fraseología enmascara el contenido capitalista de su estructura.*

*“La permanencia de esta ideología en el proletariado representa una trágica rémora, sin cuya superación no habrá un nuevo ascenso de clase”.*

Por consiguiente, condición sine qua non para la reanudación de la lucha de clase, es la disolución del inmenso aparato estalinista. Y se remacha en el texto *“Capitalismo Clásico, Socialismo Romántico”, Il Programma Comunista nº 2 - 1953: “Se debe esperar que entonces, desmovilizado el inmenso aparato, y verdaderamente reducido a una organización de enésima columna fuera de casa, como todos la tienen, el obstáculo que cierra el camino al resurgir de un movimiento comunista efectivo habrá desaparecido, y se formarán organizaciones y partidos tales, que los poderes imperialistas de occidente sí que deberán temblar de modo muy distinto al del actual juego infernal(...)”*

Y mientras que esto no sucediese, solamente se podría pensar en la victoria política (*Il Corso del Capitalismo Mondiale nella Esperienza Storica e nella Dottrina di Marx*, 1958. Ibi.): *“Una sola victoria es hoy pensable para la clase trabajadora: la doctrinal de la economía marxista sobre la economía mercantilista, común a estadounidenses y rusos.*

*“La tarea de la segunda época es la victoria de organización, para el partido marxista mundial contra los esquemas democrático-populares y democrático-clasistas.*

*“Sólo una tercera fase histórica (unidad de medida no inferior al quinquenio) podrá ver colocada de nuevo sobre el tapete de la historia la cuestión del poder de clase. En estas tres etapas el termómetro es la ruptura de equilibrio a cargo, primero y sobre todo -que nos excusen los idiotas- de los Estados Unidos y no de la URSS”.*

Y se cierra en el *“Dialogo con los Muertos”*, pág. 140 - 141: *“Las claves para descifrar el cuadro, elocuente de por sí en su significado de plataforma del curso futuro, son tres: Crisis, Guerra y Revolución.*

*“Nuestro trabajo está al término, y su tesis de llegada es la ruta de la emulación. Mientras más se descabalgan unos a otros los corredores, más se hace posible la Revolución, con su consigna, corolario de la originaria teoría: bloqueo de la producción.*

*“Para las conclusiones más extensas no osaremos una profecía, sólo un auspicio.*

*¡Que el decenio posbélico de avanzada de la producción capitalista mundial continúe todavía algunos años! Luego la crisis de entreguerras, análoga a la que estalló en América en 1.929. Matanza social de las clases medias y de los trabajadores aburguesados.*

*“Resurgimiento de un movimiento de la clase obrera mundial, rechazando cualquier aliado.*

*“Novísima victoria teórica de sus viejas tesis. Partido comunista único para todos los Estados del mundo.*

*“Hacia el final del ventenio, la alternativa del difícil siglo: tercera guerra de los monstruos imperialistas o revolución comunista internacional”.*

La gran crisis económica mundial iniciada en 2007 debe conducir tanto a la 3ª matanza imperialista mundial como a la crisis social, al estallido de grandes luchas obreras reivindicativas que deben buscar y encontrar la genuina línea marxista y comunista internacional, su memoria histórica, su doctrina, su programa, es decir, su partido comunista de clase e internacional.

.....

**Para contacto, 1er y 3er domingo del mes, de 12h a 14h en  
la salida del metro Tirso de Molina (Madrid)  
LEE, APOYA Y DIFUNDE “EL COMUNISTA”  
PARTIDO COMUNISTA INTERNACIONAL - “EL COMUNISTA” –  
[www.pcielcomunista.net46.net](http://www.pcielcomunista.net46.net) - [pcielcomunista@gmail.com](mailto:pcielcomunista@gmail.com)  
Para correspondencia (sin más datos): Apartado de correos 52076 –  
28080 Madrid.**



## **EL GRAN TERRORISMO OCCIDENTAL, RUSO, IRANI Y SAUDI QUEMAN Y DESTRUYEN A LAS POBLACIONES, LAS CASAS, INSTALACIONES E INFRAESTRUCTURAS EN SIRIA, IRAK, LIBIA, YEMEN, UCRANIA, AFRICA, AFGANISTAN.... Y PROVOCAN LA DESBANDADA DE LAS POBLACIONES ¿POR QUÉ?**

El final de la II Guerra Mundial y la “guerra fría” hizo un reparto del mundo por áreas de influencia:

El colonialismo anglo-francés –holandés –belga –portugués se repartían África y Asia. Estados Unidos, América Latina. España poseía Guinea Ecuatorial y una porción territorial del Norte de África. Alemania y Austria perdieron sus colonias, Rusia perdió Polonia y Finlandia en base a la derrota militar en la I Guerra Mundial, pero se apropió de Centroeuropa en 1945. El imperialismo otomano saltó por los aires, lo que facilitó la ampliación del colonialismo anglo-francés en Oriente Medio, Océano Indico, Norte de África desde 1918.

La II matanza imperialista (1939-45) no sólo derrotó al imperialismo alemán-italiano-japonés, sino que fue debilitando fuertemente a holandeses-franceses- ingleses. Holanda no volvió a Indonesia, en 1945 Inglaterra tuvo que soltar la colonia hindú, Francia tuvo que salir de Indochina (tras Dien Bien Fu) en 1954. Estos movimientos de liberación nacional se extendieron desde Asia a Oriente Medio y África, hasta las colonias portuguesas (Angola-Mozambique..) en 1975, final de este proceso en sus rasgos generales.

El imperialismo financiero, diplomático y militar de EEUU se quedó con Europa Occidental, Japón, media Corea (1953), Filipinas, controlando desde allí el desarrollo económico y los movimientos de las nacientes burguesías locales hasta 1975, derrota militar de los yanquis en Vietnam. Rusia continuó la formación de su gigantesco Mercado interno llevando el capitalismo a Siberia, a Centroasia e integrando en su Mercado a Europa del Este, proceso que se cierra en 1968-70 con el estallido de las contradicciones económicas con Checoslovaquia y las huelgas polacas. Estas contradicciones se irán multiplicando en el bloque imperialista ruso hasta su estallido general con la caída del Muro divisor de Alemania en 1989.

Esta explosión del bloque ruso, basada en una crisis de supercapacidad productiva industrial, dentro del llamado “Telón de Acero” (la Izquierda Comunista

lo llamaba “TELARAÑA” desde los años 50 de siglo XX) concedía la victoria productivista al capitalismo imperialista occidental y asiático (Japón, los 7 Tigres y China). Este reventón capitalista del bloque ruso, de su autarquía o gran nacionalismo, detuvo e hizo innecesaria en ese momento la continuación de la presión militar yanqui con la preparación de la llamada “guerra de las Galaxias”, ya que el falso “Telón de Acero” les asfixió en su propia salsa nacionalista, obligándoles a abrir sus Mercados a los Capitales occidentales y asiáticos sin guerra militar.

El capitalismo imperialista chino invadió Vietnam en 1979, sufriendo una derrota aplastante a manos de los vietnamitas. Pero esto les impuso la apertura interna y externa de su economía, lanzarse a la conquista e integración en el Mercado mundial, sin necesidad de que tuviesen que utilizar, los occidentales, el abrelatas militar que impusiese la apertura comercial, bastó el vietnamita.

Es en esta línea histórica, en este contexto de la lógica económica del sistema capitalista internacional donde debemos intentar colocar a los capitalismo nacionalistas que sobrevivían a la caída del Muro de Berlin en 1989.

La cascada de caídas acompañó y acompañara al capitalismo hasta su muerte. Después de la II Guerra Mundial se desmoronó la economía del nacionalismo argentino, del nacionalismo franquista español, del nacionalismo de los Palevi en Irán (1979), sufriendo luego (1980-88) la guerra contra Irak. La invasión de Irak en 1990 y en 2003, para abrir totalmente su Mercado. La larga guerra interna contra el FIS-GIA que provocaron y financiaron en Argelia (USA-Francia, Arabia Saudita...). El ataque contra el nacionalismo capitalista libio (liquidación del clan Gadafi). Liquidación del ultranacionalismo talibán en Afganistán. Antes habían liquidado al naciente nacionalismo panameño. El bloqueo al capitalismo nacionalista cubano ha tenido la misma función, la

misma finalidad: apertura total del Mercado nacional a los capitales gringos e internacionales.

La guerra contra el capitalismo nacionalista sirio tiene las mismas premisas y finalidades: apertura del Mercado usando el abrelatas militar para romper la resistencia de la burguesía nacionalista, autarquica.

Para el desarrollo de un capitalismo sin freno, en la etapa imperialista, le estorbaban hasta el clan Mubarak en Egipto, el Apartheid en Sudáfrica, los Pinochet en América latina, etc.

Con las destrucciones masivas de los bombardeos se han quemado las riquezas acumuladas durante decenas de años. Se han destruido las fuerzas productivas (fábricas e infraestructuras). Se están retrotrayendo las condiciones de vida 200-300 años tanto en las ciudades destruidas como en los campamentos de tiendas de campaña del desierto.

En este ambiente atroz se forma la materia prima de la desesperación y de la inseguridad en la que prenden los mensajes prometedores de felicidad lanzándose a la aventura de la inmigración y del exilio hacia Europa, como ya hicieron en Kosovo contra Serbia, prometiéndoles la inmigración masiva a Canadá-USA, dejándoles tirados tras el aplastamiento militar de la burguesía nacionalista serbia. Dos cosas:

a- ¿Quién dispone de los medios informativos y organizativos para conseguir movilizar a esas masas de población por África, Oriente Medio, Asia..., encontrándose en un mismo punto ciudadanos del norte, este y oeste de África, de Afganistán-Pakistan-Siria-Egipto-Libia-Yemen, etc.?

Estos amplísimos servicios de inteligencia sólo los posee EEUU. Por consiguiente es EEUU quien promueve estos movimientos de masas hacia Europa occidental. ¿Por qué? Porque de este modo, con esta acción bien coordinada está enviando a cientos de miles de personas a los países europeos, que no disponen de millones de viviendas e instrumentos básicos para sobrevivir al frío invierno que ya ha empezado. Además, les tienen que alimentar y vestir. Si prosigue el éxodo masivo, en los próximos meses podrían llegar otro 1,5 millones de exiliados e inmigrantes, si ya se habla de fortísima saturación, el nuevo cierre de fronteras a cal y canto no estaría muy lejano, ni tampoco las expulsiones masivas de inmigrantes y parte de los exiliados, descargando una represión feroz sobre estos ciudadanos de ninguna parte, si fuese necesario, en Europa, o como ya viene haciendo el imperialismo español, en Africa, en Mauritania, Senegal, Marruecos, Argelia....

\*\*\*\*\*

### **AVISO A NUESTROS LECTORES**

#### **TODOS LOS PLUMIFEROS DE LA BURGUESIA VENDEN A LA CUP CATALANA COMO UN PARTIDO ANTICAPITALISTA, DE EXTREMA IZQUIERDA, REVOLUCIONARIO, CUANDO ES NACIONALISTA Y DE DERECHAS...**

Venimos escuchando a los plumíferos (periodistas, profes... pagados por la burguesía) como propagan y repiten hasta la saciedad por radio, prensa y televisión que CUP es anticapitalista, antisistema capitalista, de extrema izquierda, etc.

- 1- Todo movimiento nacionalista es un movimiento BURGUES, capitalista. Y todo movimiento nacionalista es un movimiento de DERECHAS frente al marxismo de Marx, frente al socialismo de Marx..
- 2- El movimiento anticapitalista, de extrema izquierda, según Marx, sólo es aquél que lucha y prepara la ABOLICIÓN DE LA ESCLAVITUD DEL SISTEMA DEL TRABAJO ASALARIADO. La CUP y todo nacionalismo se proponen perpetuar la ESCLAVITUD DEL TRABAJO ASALARIADO y con ella la perpetuación de la explotación capitalista.

En el próximo número se continuará el análisis de esta formación burguesa y pequeño-burguesa que ya iniciamos en el número anterior, siguiendo el método del marxismo integral y poniendo sobre la mesa los textos de Marx-Engels para demostrar lo que decimos.

## **CCOO-UGT-CEOE CONGELAN LOS SALARIOS. EL GOBIERNO-PP LAS PENSIONES, Y EL AUMENTO DE LA EXPLOTACIÓN OBRERA DISPARA UN 35,6% LOS BENEFICIOS CAPITALISTAS.**

*"Las 130 compañías que cotizan en la Bolsa española cerraron un buen primer semestre de 2015 y registran un aumento del beneficio neto global del 35,6%, hasta 28.000 millones de euros"* (Expansión, 19-10-2015 y Banco de España).

Las 130 empresas cotizadas en Bolsa facturaron 338.000 millones de euros, en los 6 primeros meses de 2015. En todo el año facturarán casi 700.000 millones de euros, en torno al 60% del Producto Interior Bruto (PIB). Si le sumamos el puñado de multinacionales extranjeras no cotizadas en Bolsa (automóviles-química-turismo, etc.), resultará que unas 150 empresas facturan el 80% del PIB español, de unos 1,3 billones de euros en 2015.

El aumento del beneficio neto en un 35,6% nos da 28.000 millones de euros. Pero el EBITDA o GANANCIA superó los 45.900 millones de euros, a lo que hay que añadir las GANANCIAS de los bancos y multinacionales extranjeras en el primer semestre, GANANCIAS que rondan los 20.000 millones de euros, las GANANCIAS de esas 150 empresas en los primeros 6 meses de 2015. El porcentaje (%) de GANANCIA media supera el 20% sobre la facturación.

En EEUU, la media de la GANANCIA sobre facturación en los buenos años de negocios viene estando en torno al 6-8% sobre facturación, cayendo al 2-4% frecuentemente.

Pero el capitalismo de la piel de toro, el capitalismo ibérico es un vampiro chupasangre obrera de lo más agresivo, de lo más caníbal del mundo. Tiene en su poder los medios de producción y de cambio, a su servicio todas las instituciones del Estado burgués. Y además, ha puesto bajo su influencia política y bajo su control organizativo a los falsos partidos de izquierda y a los sindicatos SUBVENCIONADOS.

Estos partidos y sindicatos SUBVENCIONADOS siembran, cultivan y defienden entre los trabajadores el abrazo fraternal y solidario con la buena marcha de la economía nacional y de cada empresa. Aunque a veces ponen a parir a la persona-empresario, por no ser lo bastante agresivo en los Mercados, a la gallina de los huevos de oro, a la vaca sagrada, a la empresa o a su patria que nadie, nadie, la critique, que nadie la mire pensando en comérsela. Vamos a la empresa-patria, a la fuente de la explotación y de la opresión obrera, se las mira y se las protege como a la vaca sagrada en la India.

Las empresas GOZAN del asesoramiento y del apoyo político-sindical, hasta haciendo de testigos en los Juzgados contra los trabajadores, y si no fuera suficiente, llegan a prestar su acción, su fuerza física, para proteger a su gallina

de los huevos de oro, a su vaca sagrada, contra los grupos de trabajadores que reclaman sus derechos y sus intereses económicos, sociales y laborales.

Estos sindicaleros subvencionados firmaron todos los pactos sociales antiobreros desde 1977 (pactos de la Moncloa, ANE, AES...), firmaron el aumento de la edad de jubilación de 65 a 67 años con el gobierno Zapatero-PSOE y la congelación y reducción salarial desde 2009 hasta este año 2015. Para 2012-13 sin aumento salarial, para 2014 hasta el 0,5% de aumento y para 2015 hasta el 1% de aumento salarial. Mientras, la patronal, los capitalistas aumentaron un 35,6% sus beneficios netos. Sólo la luz subió más del 70% en los últimos 7 años.

Los sindicatos subvencionados desorganizan y encadenan a los obreros a lo que digan y decidan los empresarios, los caníbales chupasangres, bloquean y se oponen a las posibles luchas y a las luchas, organizando el ESQUIROLAJE, como han hecho en Panrico, Fotoprix, Coca Cola, etc.: firmando y apoyando los DESPIDOS, cierres de fábricas y tiendas, y las reducciones salariales (Panrico).

En la medida de nuestras fuerzas, nosotros, marxistas integrales, no nos hemos limitado a la "divina crítica" ni al silencio cómplice. Nosotros hemos apoyado con la denuncia, con la solidaridad clasista y con la participación directa de nuestros simpatizantes y militantes en la formulación de las reivindicaciones y en las acciones de lucha y acción directa, en esas empresas (Panrico, Fotoprix,...), y en el Auditorio de Música de Barcelona, en el Liceo (con 63 y 26 días de huelga indefinida), en Residencias Militares de Madrid, 40 días de Huelga, en Valpan contra su cierre e impago de los salarios e indemnizaciones.

En todas estas últimas empresas (Fotoprix, Manpower, Valpan, Residencias) fue el pequeño sindicato de clase, Solidaridad y Unidad de los Trabajadores, el que organizó las luchas, desde donde los compañeros aportaron las líneas clasistas que venimos propagando y practicando desde hace más de 160 años los marxistas integrales, en enfrentamientos abiertos y públicos con todas las corrientes políticas de la pequeña burguesía que controla y desorganiza a los diversos destacamentos del proletariado en el Estado burgués español y en el mundo entero.

Desenmascararles y arrojarles a las cloacas de la historia es nuestra tarea, cuando lo vayamos consiguiendo iremos abriendo los caminos de la verdadera lucha obrera solidaria y clasista a nivel inmediato y hacia la revolución social anticapitalista mundial.



## LAS GUARIMBAS, BARRICADAS PATRONALES DEL ESTADO CAPITALISTA BOLIVARIANO, CONTRA EL PROLETARIADO VENEZOLANO.

La economía venezolana gira en torno a los precios del petróleo, son los vaivenes del mercado del petróleo a nivel internacional los que determinan la vida política y económica de Venezuela, de cada 100\$ que entran al país 96 provienen del ingreso petrolero, al caer los precios del petróleo la cantidad de divisas (dólares) que entran es menor, y como Venezuela importa el 80% de lo que consume al entrar menos dólares, baja la importación, y llega la escasez.

*"El precio del petróleo venezolano cerró la semana del 14 al 18 de septiembre en 40,79 dólares por barril, lo que representa una baja de 29 centavos de dólar en relación a la semana anterior cuando se cotizó en 41,08 dólares por barril. En este contexto, el ministerio de Petróleo y Minería explicó que "el precio del petróleo siguió bajando durante la semana ante la preocupación que genera la sobreoferta de crudo en los principales mercados y el debilitamiento de la economía de China" (El universal, 18 de septiembre de 2015) .*

celebra el golpe de estado fallido del ejército venezolano que terminó liderado por Chávez, para esa fecha, los estudiantes convocan manifestaciones y marchas en varias ciudades del país contra la escasez, la inflación y la inseguridad.

Las protestas se agudizan por el asesinato de un estudiante, Héctor Moreno de la ULA, el 5 de enero 2015 en Mérida, por los colectivos y los cuerpos de seguridad del estado, que reprimían las manifestaciones estudiantiles; en la medida que va pasando el tiempo se van sumando padres y representantes de los muchachos asesinados, heridos y detenidos, los proletarios de los barrios se van incorporando, el banco central daba cifras previas a las protestas de febrero de 2014 que la inflación superaba el 50% y una escasez del 27% de los artículos de primera necesidad, y materias primas, esta situación originó la paralización de la Toyota por falta de materia prima para trabajar, aumenta por esta vía el desempleo, aun cuando había estabilidad laboral, la respuesta del estado bolivariano, es acusar a las empresas de acaparamiento e

Exportaciones de bienes desde Venezuela



Gráfico- datos del Banco de Venezuela

Nos muestra la dependencia del petróleo

Es decir, para que los productos se importen a Venezuela (cuando el 80% de los alimentos que se consume en el país son importados) el gobierno, el estado debe adjudicar los dólares a la empresa sea esta pública o privada, pero al bajar los precios del petróleo, disminuyen la cantidad de divisas para la importación y llega la escasez.

En Venezuela baja el precio del petróleo y se les mueve el piso a quienes administran el capital venezolano, a los gobernantes de turno.

Según el observatorio venezolano de conflictividad social (ovcs) a finales de 2013 se registraron 4410 protestas, semana antes de las protestas de febrero del 2014. Para el 4 de febrero que es fecha donde el oficialismo, el partido de gobierno

intensificó la represión contra las manifestaciones.

*"El 17 de febrero el gobernador de Valencia anunció que estaban prohibidas las manifestaciones sin permisos en los barrios al sur del lago de valencia, diciendo que el presidente de la asamblea Diosdado Cabello podía enviar a la milicia batalla de Chávez y bolívar (UBCH) a que ataque a las manifestantes y terminaba diciendo: Tengan cuidado Gringos fascistas" (El carabobeño 17 de febrero 2015)*

Las manifestaciones y protestas han dejado un saldo de 42 muertos, mas de 486 heridos y 1854 detenidos (según informe de la fiscalía de la republica) y el foro penal denunció 33 torturas.

Antes de que los voceros principales del alto gobierno dieran el nombre de guarimba y aparecieran las convocatorias a estas actividades, vía Internet, ya se venían manifestando desde abril del 2013 huelgas y protestas de los trabajadores a nivel

nacional principalmente en Guayana donde están las empresas básicas. Al oeste del país en Maracaibo, estado Zulia, los trabajadores se movilizan y paralizan por la falta de la discusión de los contratos colectivos. Las guarimbas empiezan a ser convocadas primero en las urbanizaciones de las llamadas clases medias, y donde están residenciados militares y los llamados trabajadores de confianza del estado a los que definen como cargos 99 de libre remoción. Estas guarimbas eran convocadas vía twitter y por otras redes sociales con hora de inicio y hora de culminación, este tipo de barricada no se organizaron ni se convocaron, como ha hecho la clase obrera y el proletariado a lo largo de toda su historia, a través de asambleas donde se discuten los problemas, las reivindicaciones entre todos levantando las manos para aprobar la huelga y preparar las acciones. Estas guarimbas de febrero del 2014 nada tienen que ver con un método de lucha clasista y menos su contenido.

Las llamadas guarimbas en Venezuela surgen y se ponen en práctica con las mismas características, métodos y acciones en febrero del 2014, una vez que el proletariado de los barrios empieza a salir a las calles, a manifestar su descontento por la escasez, la inflación y la inseguridad; en la medida en que esto iba tomando cuerpo en los trabajadores de las empresas básicas de Guayana que ya venían exigiendo un mejor salario y la discusión de los contratos colectivos, así como denunciando la represión de los cuerpos de seguridad del estado cada vez que salían a manifestarse. De repente aparecen las acciones, las mismas que realizó el ejército bolivariano con la milicia y los colectivos armados, donde se levantaron barricadas incendiando desechos de basura, cortando árboles y trancando el paso, colocando cuerdas de alambres de púa de extremo a extremo de la calle y entradas a la altura del cuello para proteger la entrada del fuerte Tiuna y las entradas de las avenidas que van al palacio de miraflores, cuando en el 2003 la oposición arrastra a su militancia y al proletariado en contra del gobierno con intenciones de llegar a esas instalaciones. Estas llamadas guarimbas no han sido más que la manifestación del estado capitalista para parar momentáneamente la intervención de la clase obrera y del proletariado en general, y evitar de esta manera que estos se muevan de manera independiente, ya que su propia militancia amenazaba con romper, por la situación económica, con sus propios partidos de gobierno chavista

Por otro lado, las redes de Mercal y PDVAL que son las empresas del estado encargados de vender los productos regulados comienzan a cambiar su política.

*"Los operativos solían hacerse cinco días a la semana. Las ventas eran de martes a sábado, pero de mayo para acá, en vista de que es muy poca la cantidad de alimentos con los que contamos, las ventas en puntos ambulantes se están haciendo solo los sábados",* dijo un trabajador del mercado.

*"Aseguró que el desabastecimiento afecta también los puntos fijos. Precisó que en las bodegas de Pdval vendían en promedio 13 productos carne, pollo, salsas y cereales. Sin embargo, desde hace varias semanas estamos ofertando únicamente azúcar, leche, harina de maíz, café y huevos. El expendio de carne, pollo y enlatados es muy irregular y el de los granos más aún: la lenteja, por lo menos, tenemos meses sin verla",* agregó.

*"En una visita ayer a establecimientos de Pdval en Caracas se constató que la oferta de productos básicos era escasa. En la sede de Los Cortijos no había cola para entrar, como ocurre cuando llega un producto regulado".*

*"Adentro no hay nada de lo que hace falta. Lo que se consigue en los estantes son unas sardinas y mezclas para hacer chicha y bebidas chocolatadas. A mí me toca comprar hoy porque mi cédula termina en 1, y no tuve suerte; voy a otro supermercado a ver si consigo algo",* dijo una mujer que salía del comercio" (15 de julio el nacional)

Esta es la realidad que vive y enfrenta la clase obrera y el proletariado venezolano, desarmado teóricamente, sin un organismo clasista que le sirva como instrumento para la lucha de mejores condiciones de trabajo y salario.

Dice el manifiesto comunista de 1848 en su segundo capítulo, proletarios y comunistas: *"el precio medio del trabajo asalariado es el mínimo del salario, es decir, la suma de los medios de subsistencia indispensable al obrero para conservar su vida como tal obrero. Por consiguiente, lo que el obrero asalariado se apropia por su actividad es estrictamente lo que necesita para la mera reproducción de su vida"* (manifiesto del partido comunista 1848)

Para marzo del 2013 la canasta básica estaba en 9.883,61bs, y para septiembre del mismo año esta en 13.754,09 Bs. para marzo del 2014 la canasta básica se ubica en 17.572,505bs y para septiembre del mismo año sufre una variación colocándose entorno a 25.385,96 bs., ahora final de noviembre de 2015 está en más de 75.000 bolívares La canasta alimentaria familiar de julio de 2015 se ubicó en 41.681,70 bolívares, aumentando Bs. 9.658,19, 30,2% con respecto al mes de junio de 2015 y 228,5% entre julio de 2014 y julio de 2015. En noviembre supera los 50.000...

El diario El impulso (20 de Julio de 2015) reseña: *"a través de un estudio el Centro de Documentación y Análisis Social de la Federación Venezolana de Maestros (Cendas-FVM), organismo que precisa que se requieren 5.6 salarios mínimos para poder adquirir la canasta."* Ahora se necesitan más de 8 salarios mínimos...

El salario mínimo en Venezuela para mayo del 2013 es de 2.453 Bs. en mayo del 2014 el salario mínimo se ubica en 4.251 Bs., para el mes de julio del presente año 2015 esta el salario se ubica en 7.437, 50 Bs., ahora en 9.500 bolívares.

*"El Cendas-FVM resaltó que además de la escasez generalizada de los alimentos, existe un sobreprecio que ubica en 683,96% el promedio del diferencial entre los precios controlados y los del mercado" libre.*

*Un ejemplo de esta situación se refleja en la leche en polvo, con un valor oficial de Bs 67,95 el kilo, pero se vende en una media de Bs 250, un diferencial de 267,9%*

*Al igual que los precios, el indicador de escasez de julio se mostró en ascenso, al registrar un desabastecimiento de 34,5%. Faltaron en los anaqueles 20 de los 58 productos que contiene la canasta básica familiar.*

*Entre los alimentos que escasearon figuran la leche en polvo, sardinas enlatadas, pollo, carne de res, margarina, azúcar, aceite de maíz, queso blanco duro, queso amarillo, arroz, harina de trigo, pastas a precio regulado.*

*El comportamiento de la CAF, está en concordancia con las estimaciones que hace la firma Ecoanalítica, que calcula una inflación que está por debajo del 300% (incluye el efecto del bacheo, dólar paralelo y otras distorsiones de la economía). El informe indica que el costo promedio de un almuerzo para un trabajador es de 407,20 bolívares, cuando el pago por ticket de alimentación es de 75 a 112,50 bolívares. Los rubros con mayor alza entre junio y julio pasado fueron los granos, 338,9%; frutas y hortalizas, 45,8%; verduras, 24,3%, y sardina fresca, 56,9%. El precio del pollo y la carne de segunda superan 524,6% y 336,4% al regulado, que no se consigue". (El nacional, 15 de septiembre 2015). Estos diferenciales aumentan todas las semanas en más del 10%.*

Dice el manifiesto comunista en su primer capítulo burgueses y proletarios: *"El gobierno del estado moderno no es más que una junta que administra los negocios comunes de toda la clase burguesa"* (Manifiesto del partido comunista 1848)

*"El endeudamiento del Estado, según cifras del Banco Central de Venezuela, se ha incrementado a \$46,7 miles de millones de dólares, la cifra más alta en los últimos años.*

*En tal sentido, el economista Francisco Faraco aseguró que el país está al borde del colapso y que la sumatoria de la deuda externa, la interna, y la de la filial estatal petrolera PDVSA asciende a un total aproximado de \$300 miles de millones de dólares.*

*La deuda interna se paga con inflación, la pagamos con inflación pero la deuda externa la tenemos que pagar con dólares, si hablamos de \$300 mil millones de dólares, eso es casi 10 veces las reservas internacionales, eso no hay con que pagarlo, a menos que se vaya a una política distinta", dijo Faraco.*

*Sin embargo, el presidente Nicolás Maduro ha garantizado que dispone de los recursos necesarios para cubrir todos los compromisos internacionales de deuda externa y que se ha disminuido notablemente la pobreza y el desempleo.*

*"En 15 años de revolución, Venezuela lo que ha demostrado es que cumple sus compromisos y este año no será excepción, estamos listos para seguir cumpliendo nuestros compromisos internacionales completicos, al pelo, hasta el último dólar", dijo Maduro." (Diario Voz de América, 20 de marzo de 2015)*

*"En 54% excedió el Sistema Nacional Integrado de Administración Aduanera y Tributaria, la meta de recaudación de ISLR al cierre del primer trimestre del año.*

*A 60,23 millardos de bolívares ascendió el monto del cobro fiscal sobre la base de una meta fijada de 39,10 millardos, según refiere una nota del ente recaudador.*

*La campaña del organismo logró recabar más de 3 millones 612 declaraciones, lo que representa un incremento de más de un millón 100 mil, en comparación con el mismo período del año pasado, lo que es asumido como un éxito en la ampliación de la base tributaria." (El Universal, 6 de abril 2015)*

De esta manera garantiza, el partido de gobierno bolivariano que se hace llamar socialista, el pago de las deudas.

Primero lanzando a la circulación según los últimos datos del banco central de Venezuela la cantidad de 2.9 billones de bolívares, y luego reprimiendo al proletariado, con las guarimbas en los barrios burgueses enseñándoles a estos a defenderse, y en los barrios proletarios con la llamada operación de liberación del pueblo ( OLP), con el objetivo de imponer que todos tienen que pagar impuestos, la luz, el agua, el alquiler, las deudas con las instituciones del estado, y prevenir futuros levantamientos, o explosiones sociales.

*"Cuando militares y policías lanzaron el mes pasado una operación al amanecer en el barrio Brisas del Hipódromo, de residentes de escasos recursos, detuvieron a centenares de hombres sin presentar órdenes de aprehensión al tiempo que utilizaron maquinaria pesada para destruir cientos de precarias viviendas.*

*El Gobierno socialista del presidente Nicolás Maduro, que puso en marcha una campaña de seguridad de largo alcance en julio donde han muerto decenas de presuntos delincuentes, dijo que la operación del 17 de agosto en el barrio Brisas del Hipódromo de la ciudad de Valencia pretendía acabar con grupos de paramilitares colombianos de extrema derecha. Los residentes, que niegan enfáticamente los vínculos con el crimen organizado o el tráfico de drogas, regresaron a la zona y construyeron casas improvisadas a partir de los restos de sus hogares. Pero esas endebles estructuras también fueron derribadas en una nueva operación el pasado jueves".*

*"Ocho años tengo yo aquí viviendo. Lo último que tenía en el banco lo gasté aquí para vivir más o menos, pero ahora estoy viviendo peor que los perros", dijo Ángela Holguín, de 56 años, quien tras volver de una cirugía, descubrió que su casa había sido aplanada.*

*"No logro comprender qué estamos pagando", agregó, de pie cerca de los escombros de una destruida iglesia". (El carabobeño, 28 agosto 2015).*

El partido del ejército el más centralizado que tiene la burguesía venezolana, es el que viene demostrando que está en capacidad de cumplir con las exigencias de sus acreedores internacionales, de aumentar el precio de la gasolina y continuar rebajando los salarios.

Gobierno y oposición tratan de hacer ver que esta administración de turno es socialismo para que el proletariado venezolano y mundial copie en su cerebro y los transmitan a sus hijos que el hambre, la escasez, la inseguridad y el trabajo asalariado según dicta el partido del ejército chavista venezolano, eso es su "SOCIALISMO BURGUES". Nuestro trabajo como marxistas es el de esclarecer que en Rusia, Cuba, China y Venezuela no hubo ni hay socialismo, y desenmascarar al gobierno y a la posición que tratan de hacernos creer que con las elecciones resolveremos nuestros problemas de clase.

**Sin revolución comunista internacional, siempre gobierna la explotación capitalista basada en la esclavitud del trabajo asalariado.**



## **GRECIA: A LA PEQUEÑA BURGUESÍA LE SOBRA VERBORREA ELECTORAL, PERO CARECE DE PROGRAMA ECONÓMICO SERIO Y REALIZABLE, POR LO QUE ESTÁ OBLIGADA A TOMAR EL DEL GRAN CAPITAL, EL DEL BCE.**

Cuando el marxismo analiza el papel o función de las clases o estratos sociales intermedios en la moderna historia, en la sociedad burguesa, capitalista, ha ido reduciendo y asignando ese papel histórico, ese programa histórico, a la clase burguesa y a la clase proletaria: el programa burgués o capitalista, y el programa proletario o comunista ¡Todo lo demás son ILUSIONES reaccionarias de los estratos sociales de la pequeña y mediana burguesía!

El curso de la etapa imperialista del modo de producción mercantil-capitalista ha ido eliminando toda autonomía, toda independencia de los diversos estratos de la pequeña empresa industrial, comercial, agraria y financiera. La tendencia general de este proceso marcha hacia la concentración de capitales de modo imparable.

Podemos constatar cómo los precios de los productos agrarios (leche, huevos, granos, carne, vinos, frutas, verduras, etc.) los imponen las cadenas comerciales de las grandes superficies. La industria del automóvil impone los precios y las técnicas con los que se producen los componentes que se montarán en las cadenas de montaje. Los productos textiles siguen el mismo proceso, ya se hagan en Toledo, Marruecos, China, Paquistán, Vietnam, Bangladesh, etc. Esto mismo se repite en la construcción y obras: empresas contratistas subcontratando a contratistas, y estas a subcontratistas. Puede haber 30-40 subcontratistas en una misma obra. ¡División entre empresitas que a su vez dividen y subdividen a los trabajadores de una misma plantilla y de una misma obra, del mantenimiento de una ciudad, de los hospitales, etc.!

Recogemos estos hechos para mostrar que en todos los sectores económicos puestos en movimiento por los trabajadores de las pequeñas (y a menudo diminutas) y medianas empresas, estas carecen de toda autonomía y de toda independencia. Este análisis, cada vez más, es aplicable también a las llamadas profesiones liberales. De estos hechos materiales e históricos, deducimos y constatamos cómo los estratos políticos y sociales de la pequeña y mediana burguesía y de las llamadas profesiones liberales han ido perdiendo, en el proceso histórico moderno, su antiguo papel de vanguardia de choque en las revoluciones antifeudales, o sea burguesas, de los pasados siglos.

Las revoluciones burguesas ya hace muchos

decenios que fueron concluyendo su función tanto revolucionaria como reformista-progresiva en la historia. La rueda de la historia no gira hacia atrás: los jóvenes que llegan a viejos ya no volverán a ser jóvenes. Y esto mismo es lo que ha sucedido y sucede con la pequeña y mediana burguesía: ya no pueden hacer la reforma agraria, puesto que ya se hizo; ya no sirven las reformas legislativas para revolucionar o hacer avanzar el capitalismo, puesto que las leyes burguesas gobiernan el mundo desde hace demasiado tiempo, también en España o Grecia.

Los Varufakis, Tsipras, Iglesias, Syriza-Podemos, UKIPs, Frentes Nacionales y CUPs propagan y defienden una ideología y unas medidas muy viejas y anticuadas. En 1850, ya la desenmascaraba y la combatía Carlos Marx en los textos "Circular de la Liga de los Comunistas" (1850), "Manifiesto del Partido Comunista" (1848), "Lucha de clases en Francia", "Dieciocho Brumario", etc. En fin de cuentas todo lo que proponen son medidas en favor de esa pequeña y mediana burguesía, ya completamente dependiente del gran capital y de los presupuestos del Estado capitalista. Para ello, buscan movilizar a los trabajadores, a la vez que los desclasas y los engullen en sus movimientos políticos nacionalistas, populares y antiproletarios. Les prometen la defensa del mercado nacional y de la nación, proponiendo someter también a ese interés nacional a las multinacionales de la producción, del comercio y del crédito, utilizando al Estado burgués como el látigo domador que ponga de rodillas a esos monstruos y al servicio del interés general de la nación. Es decir, proponen ¡obligar al lobo a comer sólo hierba!..., pero manteniendo siempre la esclavitud del moderno trabajo asalariado en dichas multinacionales nacionalizadas (o no) y, por consiguiente, manteniendo la producción por la producción y la acumulación por la acumulación basadas en la explotación de los trabajadores asalariados.

Todas estas teorías nacionalistas tienen su origen en el siglo XIX, con el entonces gran Sismondi francés a la cabeza; después fueron reforzadas por los partidos fascistas y las juntas militares, y son retomadas y reverdecidas continuamente por los partidos nacionalistas de todos los colores y de todos los estratos sociales.

Solo que cuando llega el momento de poner en práctica estas viejísimas y anticuadas teorías económicas, no encuentran capitalistas dispuestos a jugarse sus capitales en inversiones ilusorias porque no hay mercados donde vender, con tasas de GANANCIA aceptables para ellos, las mercancías producidas, puesto que estas corrientes políticas pequeño-burguesas nacionalistas reaparecen en momentos de crisis de superproducción con los mercados abarrotados: ¿¿recordáis el final de las dos guerras mundiales, la crisis de 1929, la guerra de Vietnam y el movimiento estudiantil estadounidense (1964, Berkeley), o el Mayo francés de 1968, etc.?!

Esto mismo es lo que se está repitiendo con el estallido de la crisis de supercapacidad productiva y de superproducción en todo occidente desde 2008. La cadena capitalista se vuelve a quebrar por los eslabones más débiles de la Unión Europea: Irlanda, Islandia, Grecia, Portugal, España, Italia., por los países menos industrializados.

Grecia ha quedado como la punta del iceberg, al carecer de industrias multinacionales competitivas. De otro modo, el capitalismo español ha dispuesto de la industria multinacional del automóvil, de la química, bienes de equipo, turismo, constructoras..., y toda la inversión realizada por las multinacionales españolas en el extranjero, donde facturan ya el 60% de sus ventas. No se olvide que se estuvieron exportando (2009-2014) entre el 90-95% de los automóviles producidos en territorio español. Estos sectores económicos son los que han bloqueado por el momento el hundimiento del capitalismo español por debajo del griego.

Los Varufakis-Tsipras se creían y propagaban que ellos iban a conseguir poner al capital al servicio del Estado burgués, que el depósito de gasolina de su moto no se vaciaría nunca, que la masa de euros era un maná que caía del cielo enviado por Zeus. Pero llegó su gran referéndum aquel domingo veraniego, y el siguiente martes se quedaron sin liquidez: el depósito de la moto estaba vacío, porque el amo, el gran capital, el BCE, decidió no adelantarle más crédito, con lo que provocó el cierre parcial de los bancos griegos o **corralito**.

Con esta fina camisa de fuerza, cerrando la mano del dinero, del crédito, y sin disparar un solo tiro, los Varufakis-Tsipras se fueron rindiendo y entregando a los refinados matones del gran capital de las potencias imperialistas europeas; los niños de teta, los aprendices de brujo de la vociferante pequeña burguesía griega, se

cagaron y mearon en las propuestas y en los resultados de su victorioso REFERÉNDUM.

Al estallido de la crisis económica en 2008, eran los bancos franceses los mayores acreedores de la deuda griega y le seguían los bancos alemanes; pero, a finales de 2014, ya eran los bancos alemanes los que amontonaban buena parte de la deuda. Por otro lado, las reaseguradoras de EEUU deberían asumir el pago final en caso de quiebra de Grecia. De ahí las continuas declaraciones de Obama exigiendo a la Unión Monetaria Europea (UME) una solución contra la quiebra práctica de Grecia. Con los RESCATES fueron pagando las deudas a los bancos franceses, alemanes, etc., hasta pasar las deudas de los bancos privados al Banco Central Europeo, al que el estado capitalista Griego le debe ahora casi toda su deuda, que está casi toda avalada por los estados capitalistas de la UME. Es decir, que los estados de la UME han puesto muchos avales hacia el BCE, pero sin que los gobiernos griegos reciban ni toquen ese dinero contante y sonante. El gobierno griego solo firma sus compromisos de pago al nuevo, potente y centralizado acreedor: el Banco Central Europeo (BCE), dueño y señor del matador EURO, cuya escasez asfixió y le impuso al deslumbrante referéndum el cierre o corralito de los bancos griegos.

El nacionalismo ultrarreaccionario de Syriza (Podemos-UKIP-FN-CUP) volvió a convocar elecciones y también las ganó, ahora para imponer a los esclavos asalariados griegos las amputaciones y las medicinas de la tan denostada y criminal TROIKA. Pero los Syriza se han cuidado bien de proponer la REVOLUCIÓN anticapitalista y la DICTADURA DEL PROLETARIDO, única alternativa a las crisis y guerras capitalistas. ¡SON CONSERVADORES!.

Este ha sido, es y será siempre el perverso camino electoralmente grandilocuente que primero propaga y al final abandona miserablemente la vieja y anticuada charlatanería de la pequeña burguesía intelectualoide ¡¡Son como niños de papá: ANTICOMUNISTAS!! ¡¡Y quien se acuesta con niños de papá, MEAO Y CAGAO AMANECE!!

**¡¡PROLETARIOS DEL MUNDO ENTERO,  
APRENDED LA LECCIÓN!!**

## CONTRA EL DESCLASAMIENTO DE LA CLASE OBRERA POR PARTE DEL OPORTUNISMO

Dos huelgas se iniciaron justo antes de la campaña electoral para las elecciones municipales de junio de 2015 en el Estado español: la huelga de los instaladores de Telefónica y la de los acomodadores del Auditorio de Música de Barcelona; con distintos enfoques, distintas influencias y distintos resultados inmediatos y a largo plazo.

### Breve análisis de la lucha de Telefónica

La "huelga" de Telefónica se inició por parte de los pequeños empresarios subcontratistas y autónomos en Madrid como reacción ante la bajada de tarifas del "Contrato Bucle" impuesta por Telefónica por los servicios subcontratados.

El paro se extendió a varias zonas del Estado español. Se convenció a los trabajadores que su suerte iba ligada a la de sus empresarios y que su lucha era la misma, por el aumento de las tarifas. Así, una parte importante de los asalariados de las subcontratas fueron a la huelga también.

CCOO y UGT en su función de bomberos sociales salieron al paso, llegando a un acuerdo con la Patronal y desconvocando ellos una huelga que no habían convocado. Aunque varios pequeños empresarios subcontratistas y autónomos y varios trabajadores se negaron a volver a trabajar, este acuerdo es el que ha marcado el límite máximo conseguido en el ámbito estatal (con la excepción de dos acuerdos de desconvocatoria alcanzados en bizkaia que consisten esencialmente en mejoras en la remuneración de los empresarios autónomos y la creación de una bolsa de trabajo).

¿Qué caracterizó esta "huelga"? El sometimiento a la instrumentalización parlamentaria de la lucha (le hicieron la campaña electoral a la CUP y a Barcelona en Comú), la introducción de "créditos" de otras organizaciones en vez de aportaciones solidarias, la fusión de los intereses de los trabajadores asalariados con los pequeños autónomos o subcontratistas, la permisividad hacia estos para que organizaran el esquirolaje, el subcorporativismo, etc. En definitiva, fue una "huelga" que – aún con actos de sabotaje aislados – se olvidó de ser huelga y se centró en hacerse llamativa, en aparecer en los medios, en "ensuciar la imagen de telefónica" como medio de lucha; cayendo en la encerrona del parlamentarismo que les dio bombo hasta que los necesitó y les dejó caer apenas pasadas las elecciones.

Cuando los huelguistas en Barcelona ocuparon la tienda de Telefónica en Plaza Cataluña y el Juez ordenó su desalojo, Ada Colau (recientemente nombrada alcaldesa) acudió a "impedir el desalojo" para convencer mejor a los trabajadores de que desalojaran ellos mismos la tienda al día siguiente a cambio de una reunión con Telefónica de la que – no hacía falta ser vidente para saberlo anticipadamente – no se sacó absolutamente nada. Luego, la misma Ada Colau firmó el contrato de la ciudad con Telefónica que antes había anunciado solemnemente que no firmaría si Telefónica no aceptaba las reivindicaciones en solidaridad con los huelguistas, dejándoles luego abandonados y traicionados.

En definitiva, los trabajadores asalariados, en particular en Barcelona dado que en el resto del Estado la proporción de empresarios autónomos era todavía mayor, se lanzaron a la huelga sin organización, sin claridad que les permitiese distinguirse de sus propios explotadores directos,

etc. y se encontraron sin medios para seguir la lucha. *"La religión es el suspiro de la criatura agobiada"* (K Marx) y el parlamentarismo es la superstición con la que se atrapa a la lucha inmediata agobiada por su propia insuficiencia. Justamente en aquél momento, empezaba la campaña electoral para las municipales, y el oportunismo de izquierda vio su oportunidad para dotar de vistosidad a su campaña electoral y lavar sus trapos sucios pasados en el agua purificadora de la huelga mediática. Así se llevaron a los trabajadores en volandas, de meeting en meeting, de concierto en concierto, convencidos – los trabajadores – de que estaban difundiendo su huelga y utilizando el arma final de hacerle "mala imagen" a Telefónica, cuando sólo estaban siendo la carnaza y relleno de la campaña electoral del oportunismo que les iba a dejar tirados. Éste es el único resultado que puede tener la lucha inmediata sin la influencia de los planteamientos políticos comunistas: *"El movimiento obrero espontáneo sólo puede crear por sí mismo el tradeunionismo (y lo crea de manera inevitable), y la política tradeunionista de la clase obrera no es otra cosa que la política burguesa de la clase obrera."* (¿Qué hacer?, Lenin).

Esta lucha ha tenido que pedir prestado en concepto de crédito unos 500.000€ a distintas organizaciones para seguir la huelga. Esto es una aberración que sustituye la solidaridad entre trabajadores por el prestamismo sindical... Estos créditos tendrán que irse devolviendo e incluso pueden ser condonados en un momento dado, pero los verdaderos intereses de estos créditos son los intereses políticos y el sometimiento obrero al parlamentarismo.

Probablemente para devolver este endeudamiento se ha creado la "Asociación Marea Azul" que en su nota de constitución dice: *"asociación que va a hacer que nuestra lucha histórica perdure en el tiempo"*, centrada en *"la lucha para dignificar las condiciones laborales, sociales y económicas de los trabajadores/as del sector de las telecomunicaciones"* y por ello *"queremos invitaros a formar parte de este proyecto, con una cuota mensual de 5€ y seguir de esta forma con nuestra gran lucha y nuestra gran familia de Espartanos (sic)"*.

Aquí se dan al mismo tiempo el corporativismo, la pérdida de los ya indefinidos contornos clasistas con la creación de una "asociación" en vez de un sindicato de clase y el embrutecimiento máximo del inmediatismo fruto del cultivo (nada espontáneo por otra parte) del espontaneísmo por parte del oportunismo parlamentario: *"nuestra gran familia de espartanos"...*

*"todo lo que sea rendir culto a la espontaneidad del movimiento obrero, todo lo que sea aminorar el papel del "elemento consciente", (...) significa – de manera por completo independiente de la voluntad de quien lo hace – acrecentar la influencia de la ideología burguesa entre los obreros. Cuantos hablan de "sobreestimación de la ideología", de exageración del papel del elemento consciente, etc., se imaginan que el movimiento puramente obrero puede elaborar por sí solo y elaborará una ideología independiente con tal de que los obreros "arranquen su destino de manos de los dirigentes".* (Lenin, ¿Qué hacer?)

*"De ahí que nuestra tarea, (...) consista en combatir la espontaneidad, en apartar el movimiento obrero de este afán espontáneo del tradeunionismo, que tiende a cobijarse*



*bajo el ala de la burguesía, y enrollarlo bajo el ala de la socialdemocracia revolucionaria.*”(Lenin, ¿Qué hacer?)

*“es deseable la lucha que es posible, y es posible la lucha que se sostiene en un momento dado. Esta es precisamente la tendencia del oportunismo ilimitado, que se adapta en forma pasiva a la espontaneidad.”* (Lenin, ¿Qué hacer?)

Y como no había un planteamiento de alternativa sindical clasista, ¿cómo se ha acabado? Implorando a la Comisión Paritaria (CCOO y UGT para entendernos) que defiendan los intereses de los trabajadores y se opongan a la inevitable represión selectiva que han implementado las empresas principales en cuanto el movimiento se ha diluido. Es decir: postrados ante los traidores que liquidaron la huelga.

## **Breve análisis de la huelga de los acomodadores**

La huelga de los acomodadores fue organizada por el pequeño sindicato de clase Solidaridad y Unidad de los Trabajadores (SUT). Ésta es el fruto de una larga serie de desengaños en relación a la maraña judicial por parte de la plantilla de acomodadores de L’Auditori y de la referencia de las dos huelgas organizadas por el mismo sindicato en el servicio de cafetería y catering en el 2009 y el 2010. En esta huelga, la Asamblea de Trabajadores decidió – y mantuvo esta decisión a pesar de las dudas e incertidumbres que el desarrollo y vicisitudes de toda huelga produce en los trabajadores que la están llevando a cabo – no ligarse ni participar en ningún acto electoral de ningún partido parlamentario. La idea es bien sencilla: quien quiera apoyar la huelga puede hacerlo apoyando la caja de resistencia, difundiendo la propaganda de los huelguistas, apoyando los piquetes y las acciones que se realicen. Quien espera sacar a cambio un rédito electoral sólo quiere instrumentalizar la huelga y hay que rechazarlo. Se distingue rápido quién es quién, los oportunistas en cuanto huelen que no hay rédito electoral posible desaparecen sin más.

Esta decisión, influenciada por planteamientos políticos comunistas (no confundir con que los trabajadores en huelga fueran todos comunistas) permitió a la huelga definir y mantener sus contornos de clase, denunciando las funciones del Estado burgués y sus instituciones independientemente de qué partido parlamentario ocupe sus sillas. Transcribimos una hoja distribuida por los huelguistas en las que se hace balance de la huelga:

*“El 30 de abril de 2015 los trabajadores del servicio de acomodación de L’Auditori de Barcelona, subcontratados por Manpower, iniciaron una huelga indefinida reivindicando el fin de la subcontratación y el paso a fijos de la empresa principal. Se unieron a la huelga los compañeros del servicio de acomodación del Liceu, también subcontratados por Manpower. Tras 63 y 28 días de huelga respectivamente, el Comité de Huelga conjunto de la convocatoria de huelga de la sección sindical de SUT en Manpower ha llegado a un acuerdo.*

*Se ha conseguido una de las reivindicaciones fundamentales y que ha reforzado la unidad de los huelguistas en todo el proceso: **todos los trabajadores contratados por ETT y/o en periodo de prueba, pasan a ser trabajadores fijos discontinuos del centro de trabajo en igualdad de condiciones que sus compañeros.** Se ha*

*logrado un aumento del 27% del precio por hora, acabando con las diferencias salariales entre trabajadores, se han incrementado las horas de servicio mínimo (que se habían reducido llevando a drásticas reducciones salariales), se ha fijado el número de trabajadores por servicio con un incremento medio de entre el 20% y el 40% de personal, disminuyendo la carga de trabajo. Las empresas principales han firmado que subrogarán al personal, las condiciones laborales pactadas y el número mínimo de trabajadores por tipo de servicio acordado.*

*No ha sido posible, al menos no en esta atacada, acabar con la subcontratación, pero la presión realizada en los dos centros ha puesto a las empresas en la situación de ceder en ciertas mejoras que invierten el proceso de degradación de las condiciones laborales.*

*El resultado más grande y profundo de esta huelga, sin embargo, no son las mejoras inmediatas, sino **la solidaridad y compañerismo que se ha forjado entre los huelguistas y la determinación con la que se ha buscado la extensión de la huelga a otros centros,** cuyo resultado ha sido la extensión efectiva de la huelga en el centro del Liceu. Conjuntamente y con un seguimiento total en los dos centros, se han superado las trabas e intentos de dividir a los dos grupos de trabajadores. Esta es la verdadera victoria, la única que en el capitalismo puede aspirar a ser permanente, **la extensión de la organización y la solidaridad entre los trabajadores.** De esta lucha de dos meses hemos reconfirmado las siguientes lecciones:*

**El sabotaje de las empresas de servicios sindicales y el corporativismo:** *Las empresas de servicios sindicales (CCOO, UGT, CGT) no sólo no han hecho nada para extender la huelga sino que la han saboteado; miembros de sus comités (CCOO y UGT) han llegado a ir a juicio como testigos de la empresa, han permitido el esquirolaje e incluso han hecho de esquirolas. Ante sus intentos de encasillar a los trabajadores dentro del corporativismo del llamado “sector cultural”, los huelguistas han roto este encasillamiento haciendo difusión y propaganda de la huelga al resto de la clase obrera, no sólo del sector, llamando al resto de servicios de los centros de trabajo (limpieza, bar, mantenimiento) a que se unieran a la huelga, no cayendo en el subcorporativismo que sólo nos divide.*

**El cretinismo parlamentario:** *El nuevo Ayuntamiento (empresario principal de L’Auditori y en parte del Liceu) no sólo no ha puesto fin a la subcontratación sino que recibió a los trabajadores con un piquete policial cuando fueron al Ayuntamiento a exigir su posicionamiento sobre el conflicto y ha avalado en la práctica la sustitución de huelguistas por fuerzas de seguridad privada y la represión de la huelga con los Mossos. Eso sí, en su discurso de investidura no dudó Ada Colau en ponerse una medalla sin haber hecho nada y demostrando después que no iba a hacer nada más que seguir con la misma política antiobrera del anterior ayuntamiento. Lo mismo que hizo con los trabajadores de Movistar a los que convenció de desalojar el edificio de Telefónica para luego firmar igualmente la prórroga de los contratos. Esta es la hipocresía de los parlamentarios.*

**El cretinismo ciber-mediático:** *Por el piquete pasaron todo tipo de sindicaleros y parlamentarios sólo “para la foto” haciéndose propaganda por medio de tuits, facebook y canales afines intentando instrumentalizar impudicamente la*

lucha. Hasta hubo quien intentó hacerse publicidad comercial en base a la huelga... Para emprender las luchas que deberemos realizar los trabajadores en el futuro, necesitamos deslindarnos de este cretinismo parlamentario y de su gemelo el cretinismo mediático que detrás de una hiperactividad cibernética esconde un vacío dramático, una impotencia máxima. En su lugar, necesitamos la solidaridad real y material entre trabajadores, sin falsas apariencias ni cortinas de humo, en la que sepamos realmente con quien contamos.

### **El regalo envenenado de la autoexplotación:**

Tanto los representantes de Barcelona en Comú, como las empresas, como el responsable del Departament d'Empresa propusieron a los huelguistas que montaran una empresa cooperativa. Todos tienen la misma propuesta mágica con la que matarían dos pájaros de un tiro: los trabajadores perderíamos el derecho de huelga y tendríamos que autoexplotarnos compitiendo con el resto de empresas rebajando precios y salarios.

Un ejemplo es lo sucedido en Fagor: "En las asambleas celebradas al viernes, los cooperativistas de Fagor Electrodomésticos recibieron el mensaje de que tendrán que responder por las pérdidas de los dos últimos ejercicios, que rondan los 153 millones." (Cinco Días, 19/10/13). ¿Contra quién harán huelga los cooperativistas? ¿Contra ellos mismos que son los socios propietarios de la empresa? La llamada autogestión, mientras subsistan el trabajo asalariado y la producción empresa por empresa, nos conduce sólo al mantenimiento de la competencia entre nosotros, a la gestión de nuestra propia explotación y es por eso que la burguesía y sus agentes nos lo proponen como salida a las condiciones laborales de miseria que ellos mismo nos imponen.

**ORGANICEMOS EL SINDICATO DE CLASE** No podemos confiar en las instituciones del Estado y sus "hombres buenos" que están al servicio de la patronal, tampoco podemos confiar en los sindicatos subvencionados (empresas de servicios sindicales) que reciben subvenciones, dinero de los cursos de formación, puestos en los consejos de administración e instituciones, etc. por hacer de bomberos sociales, aislando y asfixiando nuestras luchas. Tampoco podemos confiar en los partidos parlamentarios: no dejemos que nos utilicen para sus campañas electorales y para que consigan su poltrona desde la que gestionar nuestra explotación.

Para llevar adelante nuestras luchas los trabajadores necesitamos organizarnos por medio del compañerismo y la solidaridad a ultranza en defensa de los intereses de la clase obrera, recuperando los métodos clasistas de lucha: la huelga indefinida como principal instrumento de presión, su extensión a todas las empresas y sectores, creando una red de solidaridad entre todos los trabajadores asalariados derribando las divisiones por categoría, centro de trabajo, empresa, sector, tipo de contrato, sexo y nacionalidad. **Esta red de solidaridad es el sindicato de clase, no subvencionado ni por el patrón ni por el Estado.**"

Es una tesis central del marxismo que esta lucha inmediata - cuyo órgano es el sindicato de clase - es inevitable y necesaria, aunque insuficiente por sí misma.

"Siendo tal la tendencia de las cosas en este sistema, **¿quiere esto decir que la clase obrera deba renunciar a defenderse** contra las usurpaciones del capital y cejar en

sus esfuerzos para aprovechar todas las posibilidades que se le ofrezcan para mejorar temporalmente su situación? **Si lo hiciese, veríase degradada en una masa uniforme de hombres desgraciados y quebrantados, sin salvación posible.** (...) **Si en sus conflictos diarios con el capital cediesen cobardemente, se descalificarían sin duda para emprender movimientos de mayor envergadura.**

Al mismo tiempo, y aun prescindiendo por completo del esclavizamiento general que entraña el sistema del trabajo asalariado, la clase obrera no debe exagerar a sus propios ojos el resultado final de estas luchas diarias. No debe olvidar que lucha contra los efectos, pero no contra las causas de estos efectos; que lo que hace es contener el movimiento descendente, pero no cambiar su dirección; que aplica paliativos, pero no cura la enfermedad. No debe, por tanto, entregarse por entero a esta inevitable lucha guerrillera, continuamente provocada por los abusos incesantes del capital o por las fluctuaciones del mercado. Debe comprender que el sistema actual, aun con todas las miserias que vuelca sobre ella, engendra simultáneamente las condiciones materiales y las formas sociales necesarias para la reconstrucción económica de la sociedad. En vez del lema conservador de "¡Un salario justo por una jornada de trabajo justa!", deberá inscribir en su bandera esta consigna revolucionaria: **"¡Abolición del sistema del trabajo asalariado!"**

Si los proletarios se hallan aislados, divididos, desorganizados y, por lo tanto, sometidos a mil abusos cotidianos en los centros de trabajo contra los cuales no tienen capacidad de oponer resistencia, si de esta debilidad nace un control y aprisionamiento más fuerte y cerrado de cualquier acción reivindicativa dentro de la camisa de fuerza de las instituciones del Estado burgués (parlamento, sindicatos institucionales, etc.), la posibilidad de la organización del proletariado en clase y, por tanto, en partido político se encuentra socavada y los proletarios incapacitados para emprender acciones de mayor envergadura.

"Esta organización del proletariado en clase y, por tanto, en partido político, es sin cesar socavada por la competencia entre los propios obreros. Pero surge de nuevo, y siempre más fuerte, más firme, más potente." (Manifiesto del Partido Comunista, 1848)

Y sin embargo, este movimiento de lucha económica, si no cuenta con la influencia del marxismo integral se convierte en tradeunionismo, en la política burguesa de la clase obrera, incapacitando a su vez al instrumento de lucha (inutilizándolo incluso para la defensa del pedazo de pan) e integrándolo dentro de las instituciones del Estado.

De estas posiciones de principio del marxismo y del curso doloroso de las derrotas y degeneraciones, el Partido ha extraído su táctica sindical, sintetizada en la siguiente Tesis:

**"7.- El partido no adopta jamás el método de formar organizaciones económicas parciales que comprenden sólo a trabajadores que aceptan los principios y la dirección del partido comunista. Pero el partido reconoce sin reservas que no sólo la situación que precede a la lucha insurreccional, sino también toda fase de marcado incremento de la influencia del partido entre las masas, no puede delimitarse sin que se extienda entre el partido y la clase un estrato de organizaciones con objetivos**

económicos inmediatos y con alta participación numérica, en el seno de las cuales exista una red que emane del partido (núcleos, grupos y fracción comunista sindical). **Es tarea del partido, en los periodos desfavorables y de pasividad de la clase proletaria, prever las formas y alentar la aparición de las organizaciones con objetivos económicos para la lucha inmediata, las cuales podrán incluso asumir aspectos totalmente nuevos en el futuro, después de los tipos bien conocidos de corporación, sindicato de industria, consejo de empresa, etc. El partido alienta siempre las formas de organización que facilitan el contacto y la acción común entre los trabajadores de diversas localidades y de distintas profesiones, rechazando las formas cerradas.**”(Tesis características 1951)

## **El papel de los social-chovinistas en el Estado español y en el Estado argentino**

Es relevante comparar la trayectoria de la huelga de Telefónica en el Estado español con la trayectoria de la llamada Agrupación Clasista Naranja Telefónica en Argentina.

¿Quién está detrás de dicha Agrupación? El llamado "Frente de Izquierdas". ¿Cuáles son las reivindicaciones? Ley Especial de Emisión de Bonos de Participación en las ganancias a empleados de Telefónica y Telecom. ¡Participación en las ganancias! Ni más ni menos... Les va como anillo al dedo la caracterización del Mensaje del Comité Central de la Liga de los Comunistas de marzo de 1850, en la que se anatematiza a los pequeños burgueses demócratas: *"La pequeña burguesía democrática está muy lejos de desear la transformación de toda la sociedad; su finalidad tiende únicamente a producir los cambios en las condiciones sociales que puedan hacer su vida en la sociedad actual más confortable y provechosa. Desea, sobre todo, una reducción de los gastos nacionales por medio de una simplificación de la burocracia y la imposición de las principales cargas contributivas sobre los señores de la tierra y los capitalistas. Pide igualmente establecimientos de Bancos del Estado y leyes contra la usura; todo a los fines de librar de la presión del gran capital a los pequeños comerciantes y obtener del Estado crédito barato. Pide también la explotación de toda la tierra para terminar con todos los restos del derecho señorial. Para este objeto necesita una Constitución democrática que pueda darles la mayoría en el Parlamento, Municipalidades y Senado. Con el fin de adueñarse del Poder y de contener el desarrollo del gran capital, el partido democrático pide la reforma de las leyes de la herencia, e igualmente que se transfieran los servicios públicos y tantas empresas industriales como se pueda a las autoridades del Estado y del Municipio. **Cuanto a los trabajadores, ellos deberán continuar siendo asalariados, para los cuales, no obstante, el partido democrático procurará más altos salarios, mejores condiciones de trabajo y una existencia más segura. Los demócratas tienen la esperanza de realizar este programa por medio del Estado y la Administración municipal y a través de instituciones benéficas. En concreto: aspiran a corromper a la clase trabajadora con la tranquilidad, y así adormecer su espíritu***

## **revolucionario con concesiones y comodidades pasajeras.**"

Leamos en la prensa burguesa una información importante en relación a Telefónica: *"Más de un tercio de la plantilla total de Telefónica, principalmente en España y Brasil, son accionistas de la operadora, en total 41.000 empleados.(...) Además, esta cifra se incrementará previsiblemente con la actual tercera fase, puesto que aunque muchos trabajadores adscritos repetirán, habrá bastantes, como los ahora invitados de GVT y Canal+, que serán nuevos inscritos en el plan.*

*De esta forma, Telefónica se coloca en el grupo de cabeza entre las grandes empresas cotizadas por la participación en el capital de sus empleados, que se sitúa, tras la segunda fase del plan cerca del 0,2% del total de las acciones emitidas. (...) En el acto de presentación, el director general de Finanzas del grupo, Ángel Vilá, recordó que la rentabilidad del plan anterior superó, en los países euro, el 145%, mientras que en los casos más desfavorables superó el 120%. Por su parte, el presidente, César Alierta, señaló que "la clave para comprar acciones es si creéis en vosotros mismos y en vuestros compañeros"."* (Expansión, 5-6-2015)

En este hecho está la clave para entender el aislamiento de la lucha de los trabajadores de las subcontratas de Telefónica, el por qué no estalló la huelga en los centros de trabajo propios de Telefónica con la reivindicación de la desaparición de las subcontratas y por la contratación directa de todos los trabajadores por parte de Telefónica.

La tesis marxista en relación a la participación de las acciones y ganancias por parte de los trabajadores se sintetiza en este pasaje de "El imperialismo fase superior del capitalismo" (Lenin): *"La "democratización" de la posesión de las acciones, de la cual los sofistas burgueses y oportunistas, los "socialdemócratas" de pacotilla, esperan (o afirman esperar) la "democratización del capital", el acrecentamiento del papel y de la importancia de la pequeña producción, etc., es en realidad uno de los medios de reforzar el poder de la oligarquía financiera. Por eso, entre otras cosas, en los países capitalista más adelantados o más viejos y "duchos", las leyes autorizan la emisión de acciones más pequeñas. (...) Siemens, uno de los "reyes financieros" e industriales más poderosos de Alemania, manifestó el 7 de junio de 1900 en el Reichstag que "la acción de una libra es la base del imperialismo británico". Este negociante tiene una concepción considerablemente más profunda, más "marxista" de lo que es el imperialismo, que cierto indecoroso escritor (...)"* Añadimos que también es más "marxista" y profunda que todo el movimiento oportunista del Frente de Izquierda, cuya función no es otra que atar a los trabajadores a su propia esclavitud.

Así que aquí está el "Frente de Izquierdas", promoviendo que sea una ley la que lleve a cabo los planes de Telefónica. Sus parientes en el Estado español son los mismos que han aprisionado a los grupos de trabajadores con sus empresarios y los han atado y sometido al sindicalismo institucional y al parlamentarismo.