

### BASES MATERIALES DE LA ECONOMÍA CAPITALISTA ESPAÑOLA

La redacción de este artículo se basa en una presentación pública organizada recientemente por el partido. El artículo se inicia con una lista cronológica de algunos de los eventos que han ido constituyendo las bases materiales de la economía capitalista española.

La revolución liberal burguesa de 1868, hecha desde arriba (sin movilización de las masas campesinas) y basada en los movimientos del ejército, imponía la constitución y el poder del nuevo Estado capitalista. La burguesía comercial había comprado las tierras de la iglesia y las tierras comunales tras las desamortizaciones desde 1837.

Grandes periodos que marcan la economía capitalista española en el siglo XX:

**1929-1939:** Crisis de superproducción relativa y guerra civil.

**1939-1959:** reconstrucción y crecimiento autárquico bajo el franquismo.

**1959-1985:** Plan de estabilización para la adhesión o integración en la Comunidad Económica Europea.

La dictadura franquista fue incapaz de tomar las drásticas medidas antiobreras de la crisis industrial internacional de 1974-1975, lo que fue agravando la situación en los sectores más importantes de la industria y de las finanzas: Acero – Astilleros – Carbón – Textil - Automóviles – Construcción - Sector Financiero (bancos y cajas), hasta que llegó el gobierno "POR EL CAMBIO" del PSOE en octubre de 1982 -... Este gobierno del PSOE nos costó 3,5 millones de despidos para entrar en la CEE...

La CEE impone la supresión de todo tipo de subvenciones, y con ello el cierre de toda la industria autárquica, con cierres masivos y liquidación de cientos de polígonos industriales...

En 1985 el gobierno del PSOE aumentó de 5 a 8 los años necesarios de cotización para tener derecho al cobro de la pensión mínima. Este partido, junto con el partido estalinista PCE y los partidos nacionalistas periféricos, subieron los transportes (Metro-Autobuses), la contribución urbana y todos los demás impuestos locales desde los Ayuntamientos democráticos a partir de 1979. En 1985 se promueve la reactivación económica: con la Ley que liberó el sector de los alquileres de la vivienda (Ley PSOE, llamada Boyer). Las subidas de los alquileres se desbocan.

En 1979-80 se lanzó la construcción de decenas de miles de viviendas de promoción estatal o de cooperativas para detener la quiebra generalizada de las empresas de la construcción... (Fersa-Hispano Alemana-Copozo-Auxini... ligadas a los bancos), pero finalmente quebraron casi todas..

Con la ley-PSOE o Boyer-1985 apoyada por los nacionalistas y el PP, con las obras de la Olimpiada y de la Expo (Barcelona-Sevilla), el AVE Madrid-Sevilla, Metros y otras infraestructuras, financiadas o cofinanciadas ya por la Comunidad Económica Europea, se relanzó un nuevo y potente ciclo económico, que durará hasta final de 1992 (final de esas obras)...

El cierre de este ciclo económico provocó la **crisis de 1993-94...** Con una 1ª gran reforma laboral: flexibilización de los despidos y legalización de las ETTs (Empresas de Trabajo Temporal) por el gobierno del PSOE.

En 1995 se inició otro ciclo económico, tras las nuevas reformas laborales del PSOE y nacionalistas periféricos (ETT's, Despido Objetivo, en el Despido Improcedente decide la empresa la readmisión...), abaratando los costes de la fuerza de trabajo asalariada.

En 1995-96 ganó el PP las elecciones autonómicas y generales promoviendo el sector de la vivienda: facilitó el cambio de la legislación urbana desde Ayuntamientos y Comunidades Autónomas, facilitando la conversión de las zonas verdes en edificables y abriendo un gran proceso especulativo. Cambió la fiscalidad que facilitaba y favorecía la inversión en la vivienda con un gran descuento en la declaración de la renta... Todo ello para la aristocracia obrera y la pequeña burguesía, los salarios de la masa obrera eran demasiado bajos y apenas se beneficiaron...

Con estas medidas se abrió de par en par la inversión masiva en el sector de la vivienda. Abriéndose el gran proceso especulativo, la gran Burbuja que nos conducirá a 2008. En este proceso de locura productivista se llegaron a iniciar más de 900.000 viviendas en 2006. Más viviendas iniciadas que entre Alemania + Francia + Inglaterra + Italia juntas...

Llenaron el SACO (de 10 millones de viviendas en 1970, se saltó a 19 millones en 1997 y a 26 millones en 2010, Francia con 65 millones de habitantes frente a 46 millones del Estado español sólo tenía 25 millones de viviendas en 2010...) y ¡Lo pisaron y lo pisaron hasta que lo rebentaron....! ¡Han construido las viviendas de los próximos 40 años...!

El PSOE continuó el proceso con la Ley del "Desahucio EXPRESS" de Zapatero en 2004...

En esta anarquía de la producción se basó el BOOM económico de 1995 a 2008... Además, se fueron a buscar el CRÉDITO, el dinero, la GASOLINA a la UE, sobre todo a los bancos franceses y alemanes. En aquellos años 90 y 2000-2008, los CRÉDITOS hipotecarios se concedían entre un 8% y un 20% en el Estado capitalista español, pero los bancos de Europa occidental los concedían en el sistema interbancario al 2-3%, obteniendo una GANANCIA los bancos españoles del 6 al 17% en los CRÉDITOS para las hipotecas españolas... El monto de los CRÉDITOS concedidos por los bancos españoles a las Cajas de Ahorros y a algunos bancos españoles superó los 600.000 millones de euros...

De este NEGOCIO especulativo (las viviendas y los terrenos duplicaban los precios en 2 años...) todos salían o creían que iban a salir ganando mucho dinero, pero en el Cuento de la Lechera (las fábulas de los negocios burgueses para el enriquecimiento de los pobres) siempre se acaba rompiendo el cántaro lleno de leche... Y el pagani es el comprador a CRÉDITO de la vivienda.

Estalló el **KRACK de superproducción en 2008**. Se frenó en seco el sector de la construcción y con él toda la economía, ya que ese sector contenía, representaba, el 18-19% de toda la economía capitalista española. Se produjeron los Despidos masivos. El fin de las horas extraordinarias, la reducción de los salarios... el impago de las Hipotecas y los Desahucios de millones de trabajadores. Los bancos se

apropian de esos millones de viviendas ejecutando las Hipotecas... Pero ya no hay compradores SOLVENTES... Los precios se hundieron....

Forman el "banco malo" (SAREB) y le aparcen allí unos 50.000 millones de euros en viviendas retirándolas del mercado para retener o ralentizar la caída en picado de los precios. Pero los precios siguen cayendo hasta la 1/4 o 1/5 parte y las hipotecas son incobrables... Los bancos tienen que reponer de sus GANANCIAS esas pérdidas y sus costes... Las Cajas y unos pocos bancos revientan. No pueden devolver los CRÉDITOS tomados de los bancos europeos, pues no tienen liquidez.

El Estado capitalista español (irlandés, griego, portugués, chipriota), como capitalista colectivo ideal, debió asumir esas deudas: los bancos prestamistas llevaron sus deudas no cobradas a las Cajas-bancos españoles, las presentaron al BCE, éste les fue pagando las deudas de los morosos españoles, y el Estado burgués español firmaba y asumía esas deudas... De este modo, la deuda internacional española pasó del 32% del PIB en 2007 al 100% del PIB en 2015, desde unos 300.000 millones de euros a 1.080.000 millones... Una vez más el Estado burgués se pone como un perrito faldero al servicio del capital.

Esta clásica crisis de supercapacidad productiva y de superproducción conduce a una gigantesca CONCENTRACIÓN de Mercancías y de capitales: millones de viviendas volvieron a manos del capital financiero. Cientos de miles de empresas fueron absorbidas o destruidas tras la quiebra..., destruyendo esa supercapacidad productiva en todo el sector de la Construcción y aledaños... cemento, ladrillos, yeso, puertas-ventanas, electrodomésticos...

### **¿Y qué se hace con una superproducción no perecedera: las viviendas?**

Todavía no las han regalado a los necesitados ni las han destruido. Suman unos 5-6 millones vacías... todo un lastre para la apertura de un nuevo ciclo económico... También esta superproducción reclama su destrucción con la guerra imperialista.

La Mercancía Fuerza de Trabajo se quedó sin empleo y sin salario, multiplicando la Ley de la Oferta y la Demanda en el Mercado de trabajo a favor de la Patronal, que aprovecha la situación para reducir los costes del trabajo y empeorar las mismas condiciones laborales...

Toda esta crisis es inherente, es el producto del modo de producción mercantil capitalista. Crisis que se vienen produciendo y reproduciendo cíclicamente en todo el mundo.

### **¿QUÉ SUCEDIÓ CON EL "TANTO MONTA, MONTA TANTO ISABEL COMO FERNANDO"?**

En los años 20 del siglo pasado, bajo el gobierno del dictador Miguel Primo de Rivera, se introdujeron en Madrid los monopolios de CAMPSA y Telefónica más la Standard Electric gringa (ITT) como base de un gran desarrollo industrial al futuro. Desarrollo industrial que llegará tras la guerra civil (1936-39) en la década de los años 50 y 60 del siglo XX. Además de la automovilística Barreiros de capital español, se establecieron muchas multinacionales gringas, alemanas y francesas en Madrid. Dotando a esta región de una amplia industria siderometalúrgica, textil (talleres del Corte Inglés y

de Galerías Preciados), agroalimentarias, etc. Todo esto se hizo con subvenciones del Estado autárquico. Y fueron estas subvenciones del Estado español lo que fue rompiendo el anterior equilibrio del TANTO MONTA, MONTA TANTO, Madrid como Cataluña: Aeropuertos, líneas de trenes de Cercanías, Líneas de Metro, Oficinas centrales de las empresas españolas y multinacionales que se establecieron en Madrid. Los eternos Ministerios y altos funcionarios, con gigantescos sueldos que les acompañan a todos los personajes de la dulce vida. La entrada en la UE aceleró todo este proceso a favor del centro económico madrileño frente al catalán.

Barcelona, su industria y su vida intelectual burguesa y obrera fueron el centro de la actividad del capitalismo español al menos hasta 1960. Sólo en la década de los años 60 del siglo XX la población de Madrid alcanzará a la de Barcelona.

Históricamente, Barcelona concentró la industria moderna y el proletariado, las huelgas obreras, los choques violentos con la policía y el ejército: 1835 tejedores, 1905, 1909 semana trágica, 1919-23 la canadiense, la "Ley de Fugas", las grandes y numerosas huelgas durante la II República, las huelgas bajo el franquismo y luego con el parlamentarismo.

Pero nos interesa resaltar que la industria catalana mantenía en su poder el monopolio del mercado español, apoyado desde Madrid frente a la importación con grandes aranceles contra dichas importaciones.

En la división del trabajo dentro del Estado capitalista español, Madrid, sus bancos, recogían el ahorro andaluz, castellano, extremeño y lo prestaban o lo invertían en Cataluña. Cataluña no disponía de Bancos fuertes, sólo de Cajas de ahorros de andar por casa.

El economista Vicens Vives tras la guerra civil de 1936-39 incitó a un sector de la burguesía catalana a que formasen un Banco catalán. Jordi Pujol y otros burgueses catalanes acabaron formando Banca Catalana para dotar al capitalismo industrial y comercial catalán de ese instrumento financiero. Pero no pudo desplazar a los grandes bancos madrileños y vascos fuertemente enraizados en Cataluña (Central- Hispano- Banesto- Bilbao- Vizcaya- etc.), con sus grandes y medianas empresas industriales.

Banca Catalana acabó quebrando a inicios de los años 90 del siglo XX. Los restos de Banca Catalana se los regalaban al Banco Vizcaya. El coste de la quiebra, para el erario público, fue de unos 300.000 millones de pesetas de entonces.

Esta quiebra abortó muchas ilusiones en sectores de la pequeña y mediana burguesía catalanista. El gobierno del PSOE acabó desechando el procesamiento y el encarcelamiento de Jordi Pujol, puesto que Pujol les puso sobre la mesa las subvenciones o préstamos impagados, bien documentados, que les habían dado a todos los partidos desde Banca Catalana.

De este abortado proceso quedaron muchas astillas, muchos resentimientos, en sectores de la burguesía madrileña y catalanista, ya que en Madrid querían sangre de los Jordi Pujol y los catalanistas querían la devolución de una Banca Catalana saneada por cuenta del Estado español, como hicieron con el Banco Central y con el Banco Hispano Americano y luego con el Banesto, aunque éste se lo vendieron al Banco Santander, tras sanearlo por cuenta del erario público.

## PROCESO DE CONCENTRACIÓN BANCARIA

En esos años 80 del siglo pasado se estaba conformando en Cataluña otra alternativa financiera entorno a un sector de la burguesía catalana, decidida a hacer los negocios con España, en España y a través del Estado burgués español en el mundo entero. Este grupo financiero se basó en la fusión de la Caixa

de Pensions i Estalvis con la Caja de Ahorros de Barcelona en 1989, dando lugar a la formación de un potentísimo grupo financiero-industrial. En las siguientes tablas se puede observar las magnitudes del nuevo grupo fusionado, así como la evolución de las cajas en relación a los bancos y el proceso de concentración bancaria que se ha desarrollado con distintas velocidades desde el final de la guerra civil.

PRINCIPALES MAGNITUDES DE LA FUSIÓN				
	La Caixa	C. Barcelona	Nueva caja	BBV
Activo total (en pesetas)	3.008.648	1.095.456	4.104.104	5.192.429
Acreeedores	2.367.266	868.414	3.235.680	3.031.083
Inversión crediticia	683.350	450.185	1.134.535	2.291.732
Cartera valores	1.078.901	286.628	1.365.529	527.340
Inmovilizado	125.853	35.185	161.038	195.369
Capital + reservas	115.165	33.428	148.593	362.462
Recursos propios	156.232	48.498	204.730	389.989
Capital + reservas/activo	3,8	3,1	3,6	7,0
Recursos propios /activo	5,2	4,4	5,0	7,5
Inmovilizado /reservas	109,3	105,3	108,4	53,9
Oficinasq	1.248	590	1.383	2.486
Oficinas finales			1.821	
Revalorización	108.030	18.444	126.474	
Nuevos recursos propios	254.262	66.942	331.204	
Nuevos recursos propios /activo	8,8	6,1	8,1	

Cuadro incluido en uno de los estudios que han realizado las entidades para estimar las ventajas de la fusión. Los datos corresponden a los balances obtenidos a 31 de diciembre de 1988. Las cifras son en millones de pesetas, a excepción de las relativas a las oficinas y ratios.

El País, 30-7-1989

## Nueva dimensión

(Activo en balance, en millones de euros)

Bancos (dic. 1978)		Bancos (sept. 2003)		Bancos (2010)	
	Activos		Activos		Activos
Banco Hispano Americano	9.480	Santander Central Hispano	345.067	Santander Central Hispano	1.291.529
Banco Central	9.035	BBVA	284.778	BBVA	535.065
Banesto	8.678	Banco Popular	49.772	Banco Popular	129.290
Banco de Bilbao	7.587	Banco Sabadell	29.116	Banco Sabadell	93.167
Banco Exterior de España	6.821	Bankinter	24.806	Bankinter	54.467
Banco de Vizcaya	6.636	Deutsche Bank	13.145		
Banco de Santander	4.125	Banco Pastor	9.733		
Banco Popular	3.787	Barclays	9.545		
Banco Urquijo	3.452	Banco Atlántico	8.947		
Banco Pastor	1.719	Banco Vizcaya	7.274		














Cajas (dic. 1978)		Cajas (sept. 2003)		Cajas (dic. 2009)	
	Activos		Activos		Activos
La Caixa	2.676	La Caixa	110.216	SIP Caja Madrid	339.019
Caja Madrid	1.558	Caja Madrid	74.365	La Caixa	279.888
Caja Barcelona	980	Caja Catalunya	29.753	SIP CAM/Cajastur	135.329
Ibercaja	917	Bancaza	32.942	Catalunya Caixa	81.024
Caja Valencia	877	Caixa Galicia	26.701	Nova Caixa Galicia	78.077,5
Caixa Catalunya	798	CAM	23.101	SIP Banca Civica	75.938,5
C. Alicante y Murcia	625	Ibercaja	17.607	SIP Caja Murcia	73.055
C. Municipal de Bilbao	549	Unicaja	16.591	BBK	48.766
Caja Vizcaína	514	BBK	14.869	España-Duero	46.644
C. Provincial de Gulpúzcoa	512	Caja España	12.871	Ibercaja	44.691

Fuente: AEB y CECA

	Nº oficinas 2005	Volumen de negocio *	Nº oficinas 2009	Nº empleados 2009	Nº oficinas 2010	Nº empleados 2010
1 La Caixa	4.968	283.000	5.339	27.637	5.229	28.014
2 BBVA	3.578	247.000	3.147	28.506	3.024	28.629
3 Santander	2.669	185.000	4.877	33.658	4.856	33.536
4 Grupo Popular	2.202	139.000	2.126	12.996	2.044	12.622
5 Caja Madrid	1.905	179.000	2.188	15.279	2.165	15.027
6 Banesto	1.703	119.000	1.784	9.093	1.767	8.878
7 Bancaja	1.400	109.900	1.578	8.148	1.566	8.090
8 Banco Sabadell	1.121	94.900	1.223	9.559	1.222	9.701
9 Caixa Catalunya	1.037	76.000	1.610	9.300	1.445	8.600
10 Ibercaja	1.008	54.300	1.082	4.631	1.078	4.647
11 CAM	996	82.400	1.039	6.973	974	6.820
12 Unicaja	854	39.000	959 <sup>1</sup>	4.886	944 <sup>1</sup>	4.802
13 Caja Galicia	752	45.300	835	4.594	827	4.533
14 Caja Duero	601	26.000	-	-	-	-
15 Banco Pastor	580	28.500	610	4.330	605	4.257
16 Caja España	550	29.300	-	-	-	-
17 Barclays	500	47.000	-	-	-	-
18 Banco de Valencia	388	21.200	445	2.103	436	2.051
19 Bankinter	318	68.000	371	4.472	367	4.583
20 BBK	-	-	410	2.739	407	2.695
21 Deutsche España	255	n. d.	-	-	-	-

n. d.: Deutsche Bank no facilita este dato  
(1) Unicaja + Caja Jaén

(\*) En 2005 - En millones de euros  
Fuente: "Cinco Días" 9/11/2010

2009	2010	2011	2015
La Caixa Caixa Girona Cajasol Caja Guadalajara Caja Navarra Caja Burgos Caja Canarias Banco de Valencia	La Caixa Cajasol-Guadalajara Banca Cívica Banco de Valencia	La Caixa Banca Cívica Banco de Valencia	La Caixa 
BBVA Caixa Sabadell Caixa Terrasa Caixa Menlleu Caixa Catalunya Caixa Tarragona Caixa Manresa	BBVA Unnim Catalunya Caixa	BBVA Unnim Catalunya Caixa	BBVA 
Banco Santander	Banco Santander	Banco Santander	Banco Santander 
Caja Madrid Bancaja Caja Insular Canarias Caixa Laietana Caja Ávila Caja Segovia Caja Rioja	Bankia	Bankia	Bankia 
Banco Sabadell Banco Guipuzcoano CAM Banco Gallego	Banco Sabadell CAM Banco Gallego	Banco Sabadell Banco Gallego	Banco Sabadell 
Banco Popular Banco Pastor	Banco Popular Banco Pastor	Banco Popular Banco Pastor	Banco Popular 
Unicaja Caja Jaén Caja Duero Caja España	Unicaja Ceiss	Unicaja Ceiss	Unicaja 
Ibercaja CAI Caja Círculo Caja Badajoz	Ibercaja CAI Caja Círculo Caja Badajoz	Ibercaja Caja3	Ibercaja 
BBK Cajasur Caja Vital Kutxa	BBK Caja Vital Kutxa	KutxaBank	KutxaBank 
Bankinter	Bankinter	Bankinter	Bankinter 
Caixa Galicia Caixanova	NovaGalicia Banco	NovaGalicia Banco	Abanca 
Caja Murcia Caixa Penedés Caja Granada Sa Nostra	Banco Mare Nostrum	Banco Mare Nostrum	Banco Mare Nostrum 
Cajastur + CCM Caja Extremadura Caja Cantabria	Cajastur + CCM Caja Extremadura Caja Cantabria	Liberbank	Liberbank 

Este proceso que se ha acelerado con la crisis de sobreproducción venía actuando lentamente hasta los años previos al boom económico (ver listado en la página siguiente):

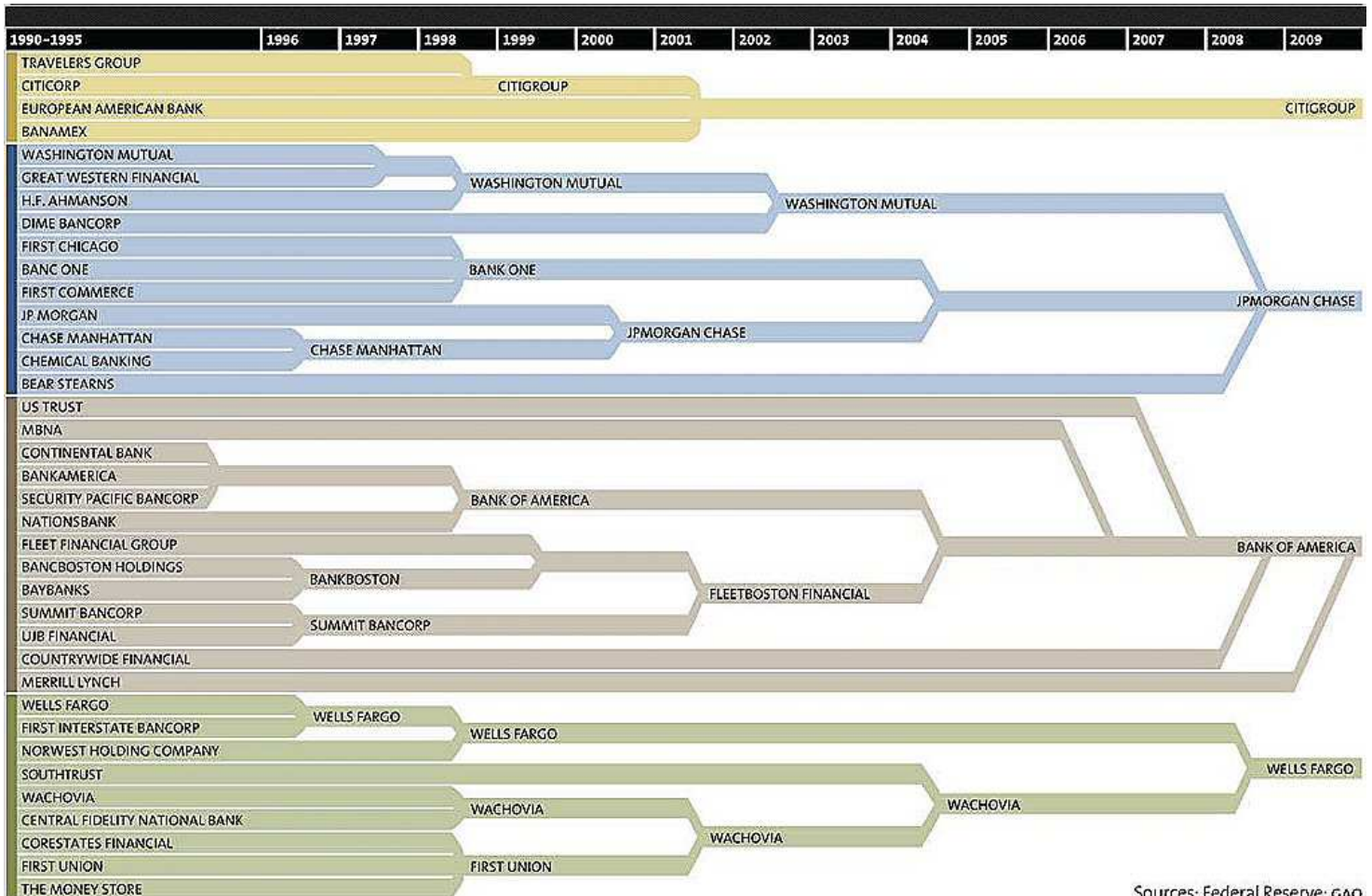


ABSORCIONES DE BANCOS INSCRITOS (De 1947 a mayo de 1990)

Bancos absorbentes	Bancos absorbidos
Exterior de España	Banco Rural y Mediterráneo (1981)
Hispano Americano	Timoner, Castell, Pons y Cia. (1950); San Sebastián (1975); Mercantil e Industrial (1977); Gijón (1977).
Español de Crédito	Juan Cabrera Martín (1948); Sucesores de A. Barreiro y Cia. (1950); Banco Menorquín de Crédito (antes, N. Goñalons) (1952); Crédito Mercantil de Menorca (1954); Banco de Manacor (1956); Jubert y Presas (1957); Hijos de Simeón García y Cia. de Villagarcía de Arosa (1958); Hijos de Simeón y Cia., de Santiago de Compostela (1958); Hijos de Simeón García y Cia., de Orense (1958); Coca (1978); Garriga Nogué (1986).
Bilbao Vizcaya	Aramburu Hermanos (1947); Anacleto Carbajosa (1947); Perxas y Cia. (1947); Herederos de Antonio Ridruejo (1947); Banco Burtiana (1948); Banca Payeras (1948); Fomento Agrícola de Mallorca (1949); Jacob Ahlers (1949); Miñón Hermanos (1952); José María Onieva Ruiz (1952); Sucesores de José Bala-guer (1952); Hijo de Manuel Peral (1953); Banca Palacios (antes, Juan Palacios Sanz) (1958); Banca Vuelta (antes, Juan Cayetano Vilella) (1969); Banco de Irún (1970); Banco Asturiano de Industria y Comercio (1970); Banco Castellano (1970); Banco de La Coruña (1970).
Central	Banca Arnús (1947); Banco de Crédito de Zaragoza (1947); Banco de Badalona (1948); Banco Hispano Colonial (1950); Banco de Menorca (1951); Fernández Villa Hermanos (1951); Antonio de la Cámara Dávila (1951); Bernabé y Antonio Padilla (1952); Banca Pecho (1952); Viuda de Nicolás González (1956); Hijo de Domínguez (1956); Hijos de A. Núñez (1959); Banco de Elda (1963); Banco Agrícola de Aragón (antes, Crédito Agrícola de Aragón) (1969); Banco de Tolosa (1969); Crédito y Dock de Barcelona (1970); Banco de Aragón (1970); Banca Noguera (1971); Banco de Canarias (antes, Hijos de J. Rodríguez) (1971); Crédito Navarro (1972); Ibérico (1978).
Santander	Hijos de Vázquez López (1952); Banco Agrario Balear (1953); Banco Cid (1967); Banco de Fomento de Gerona (antes, Alfonso Mon Pascual) (1968); Banco Jáudenes Barcenás (1968); Banco de Mataró (antes, Majó Hermanos) (1968); Banco Industrial de Barcelona (antes, Banca Tusquets) (1970); Banco Continental (antes, Antonio Benítez Quesada) (1971).
Zaragozano	Brunel y Cia (1951); Jorge Lloréns Rivas (1952); Crédito Agrícola del Ebro (1952); Banco civil (1955).
Aragón (absorbido por el Banco Central)	F y A Escrivá (1953); Hijos de S. Ularqui (1963).
Popular Español	Alves. Cardoso y Cia (1949); Francisco Segarra Vives (1954); José Comes Martí (1955); Miguel Gardá Sánchez de la Puerta (1956); Pedro López e Hijos (1956); Banco de Tortosa (1956); Bosch y Codolá (1956); Banca Ferrer y Cia, S.R.C. (1957).
Mercantil e Industrial (absorbido por el Banco Hispano Americano)	Banco Aragonés de Crédito, (1969); Banco de Burgos (1971).
Comercial Transatlántico	Banco Comercial da Tarrasa (1956).
Rural y Mediterránea (absorbido por el Banco Exterior de España)	Banco Mediterráneo (antes, Popular de Crédito y Descuento) (1953).
Financiación Industrial (hoy, Comercio)	Banco del Comercio (1989).
Fomento	Banco Industrial de León (1976).
Unión (hoy, Urquijo)	Banco Urquijo.
Coca (absorbido por el Banco Español de Crédito)	Viuda e Hijos de Toribio Lázaro Antón (1956).
Atlántico	Banco de Málaga (1972).
Catalana	Expansión Comercial (antes, Viuda e Hijos de F. Esplugas) (1971); Banco Mercantil de Manresa (antes, Padró Hermanos, Banqueros) (1980); Mas Sarda (1989).
Crédito e Inversiones (antes, Hijos de Olimpio Pérez. Hoy, Banco Gallego)	Absorbe al Crédito e Inversiones (antes, Crédito y Fomento) y toma el nombre del banco absorbido (1964).
Galicia (antes, Banco de Vigo)	Banco de Lugo (antes, Banco de Soto) (1973).
Gulpuzcoano	Banca Pérez López (1952); Barcaltegui y Maestre (1962).
Crédito Balear	Banco Comercial de Ciudadela (1947).
Levante (hoy, Citibank España)	Nuevo Banco (1981).

¿SÓLO EN EL ESTADO ESPAÑOL?

Véase a modo de ejemplo el proceso de concentración bancaria en los EEUU:



Sources: Federal Reserve; GAO

## CONSECUENCIAS DE LA QUIEBRA Y LIQUIDACIÓN DE LAS CAJAS (CATALUÑA, VALENCIA, etc.)

Las Cajas de Ahorro locales controlaban los depósitos, el AHORRO y el CRÉDITO a nivel LOCAL: Caixa Tarragona + Caixa Reus, Caixa Girona + Caixa Figueres, Caixa Lleida, Caixa de Pensiones y Caixa de Ahorros de Barcelona, Caixa Manresa + Caixa Manlleu, Caixa Penedès, BBK, Vital Kutxa, Kutxa, Caja de Ahorros del Mediterráneo, Sa Nostra, Caja Jaén, Caja Burgos, Caja Navarra, Caja Guadalajara, etc.

### Penetración a nivel autonómico

Andalucía	20,2%	Unicaja + Caja Jaén
Aragón	45,0%	Ibercaja
Asturias	41,8%	SIP Cajastur
Baleares	42,5%	La Caixa + Caixa Girona
Canarias	31,8%	Banca Cívica
Cantabria	62,3%	SIP Cajastur
Castilla La Mancha	36,8%	SIP Cajastur
Castilla y León	41,4%	Caja España + Caja Duero
Cataluña	54,8%	La Caixa + Caixa Girona
Extremadura	32,8%	SIP Cajastur
Galicia	62,8%	Caixa Galicia + Caixanova
La Rioja	44,3%	SIP Caja Madrid
Madrid	50,9%	SIP Caja Madrid
Murcia	32,3%	SIP Cajastur
Navarra	49,3%	Banca Cívica
C. Valenciana	33,9%	SIP Caja Madrid
País Vasco	37,3%	BBK + CajaSur

Fuente: Expansión 18/12/2016

Estas burguesías locales se repartían el CRÉDITO y los NEGOCIOS con la disposición de fondos financieros propios y decidían a nivel local entre IMPOSITORES-POLÍTICOS-SINDICALEROS qué proyectos y qué inversiones se avalaban y se apoyaban en la provincia o en la región.

Esta era la base del CLIENTELISMO económico y político... y esta base de PODER LOCAL, este CANTONALISMO caciquil de las burguesías locales es lo que ha saltado por los aires.

Las Cajas de Ahorros eran el centro de PODER de la alianza entre la burguesía grande-mediana y pequeña con los sectores de la aristocracia obrera que se repartían o autoconcedían los CRÉDITOS para la compra de la vivienda, del coche, de las vacaciones, de locales comerciales, de terrenos, acciones, etc.

Todo este organigrama económico-político es lo que ha saltado por los aires con la quiebra y liquidación de las Caixes d'Estalvis (Cajas de Ahorros). Por estas quiebras saltó por los aires el poder electoral del PSOE en 2011 y por ello sigue cayendo el PSOE. El PP prometió en 2010-11 resolver el problema de las cajas de ahorros, pero tuvo que someterse al proceso de la gran crisis económica. Y por ello va siguiendo el camino, la debacle electoral del PSOE. Esta crisis es la causa económica del surgimiento y auge de partidos tipo Podemos, CUP, Ciudadanos, etc., partidos burgueses que tampoco podrán formar nuevas Cajas de Ahorros o bancos públicas

provinciales o autonómicos, ya que estos bancos dependerían del BCE y no de los gobiernos autonómicos o estatales.

### ¿Por qué irrumpen pues los borbotones de MIERDA anti-PP en la Comunidad Valenciana?

Porque estalló el clientelismo económico-político del poder económico LOCAL. Se fueron por la alcantarilla Bancaja, la CAM y el Banco de Valencia, controlados por los grupos locales del PP que dieron NEGOCIOS a raudales durante el BOOM económico-especulativo. Estalló la BURBUJA y el BOOM, los negocios fáciles con fondos y créditos de las instituciones del Estado burgués y de las Cajas de Ahorro como los banqueros del "Pueblo Rico" o de los aspirantes seleccionados.

Con el REVENTÓN de las Cajas está saltando por los aires todo el organigrama político del cantonalismo local, pero revienta proponiendo y peleando por un cantonalismo más pronunciado, más localista, más pequeño burgués, aún más reaccionario y anti-obrero.

### ¿Cuál es la alternativa que debe oponer la clase obrera a unos y otros?

La época del cantonalismo, del localismo, del nacionalismo, sea el español o el catalán, vasco, gallego, canario... ya pasó. Ya no pueden jugar ningún papel progresivo en la historia, porque el sistema capitalista está tocando techo en sus funciones, debiendo caer una y otra vez en las crisis de superproducción y en las guerras imperialistas por la conquista de nuevos mercados o por la defensa de los ya controlados.

Aquí, en todos los cantones de la "piel de toro" y en el Mundo, sólo queda una alternativa progresiva y revolucionaria: la revolución proletaria anti-capitalista por la sociedad de Especie y el Comunismo mundial, ya que es la peor de las blasfemias y traiciones hablar o plantear un "comunismo" nacional.

La alternativa inmediata a todos estos cantonalismos es la lucha solidaria y clasista proletaria en el plano sindical, enraizando en dichas luchas la concepción del materialismo histórico y la lucha anti-capitalista internacional por la abolición de la esclavitud del sistema del trabajo asalariado, del dinero, del Mercado, de la Ley del Valor y de todas las concepciones burguesas, por una sociedad de especie en lugar de esta sociedad capitalista dividida en clases.